



# ESKİŞEHİR BÜYÜKŞEHİR BELEDİYESİ



## 2024 YILI KURUMSAL MALİ DURUM VE BEKLENTİLER RAPORU

TEMMUZ 2024

## İÇİNDEKİLER

SUNUŞ.....	2
<b>2024 YILI KURUMSAL MALİ DURUM VE BEKLENTİLER RAPORU</b>	
<b>I- OCAK - HAZİRAN 2024 DÖNEMİ BÜTÇE UYGULAMA SONUÇLARI</b>	
<b>A.Bütçe Giderleri.....</b>	<b>3</b>
01.Personel Giderleri.....	5
02.Sosyal Güvenlik Kurumlarına Devlet Primi Giderleri.....	6
03.Mal ve Hizmet Alım Giderleri.....	7
04.Faiz Gideri.....	8
05.Cari Transferler.....	9
06. Sermaye Giderleri.....	10
07. Sermaye Transferleri.....	11
08. Borç Verme.....	12
09. Yedek Ödenek.....	12
<b>B.Bütçe Gelirleri.....</b>	<b>13</b>
01.Vergi Gelirleri.....	15
03.Teşebbüs ve Mülkiyet Gelirleri.....	16
04.Alınan Bağış ve Yardımlar ile Özel Gelirler.....	17
05.Diğer Gelirler.....	18
06.Sermaye Gelirleri.....	19
09.Red ve İadeler.....	19
<b>C.Finansman.....</b>	<b>20</b>
<b>II-TEMMUZ - ARALIK 2024 DÖNEMİNE İLİŞKİN BEKLENTİLER VE HEDEFLER</b>	
<b>A.Bütçe Giderleri.....</b>	<b>21</b>
01.Personel Giderleri.....	21
02.Sosyal Güvenlik Kurumlarına Devlet Primi Giderleri.....	21
03.Mal ve Hizmet Alım Giderleri.....	21
04.Faiz Giderleri.....	21
05.Cari Transferler.....	22
06.Sermaye Giderleri.....	22
07.Sermaye Transferleri.....	22
08.Borç Verme.....	22
<b>B.Bütçe Gelirleri.....</b>	<b>22</b>
<b>C.Finansman.....</b>	<b>22</b>
<b>III-OCAK - HAZİRAN DÖNEMİNDE GERÇEKLEŞTİRİLEN VE TEMMUZ - ARALIK 2024 DÖNEMİNDE YÜRÜTÜLECEK FAALİYETLER</b>	
<b>A.Ocak-Haziran Döneminde Gerçekleştirilen Faaliyetler .....</b>	<b>23</b>
<b>B.Temmuz-Aralık Döneminde Yürütülecek Faaliyetler.....</b>	<b>25</b>

## SUNUŞ



5018 sayılı Kamu Yönetimi ve Kontrol Kanunu'nun 30. maddesi gereğince, genel yönetim kapsamındaki idarelerin bütçelerinin ilk altı aylık uygulama sonuçları ile ikinci altı aya ilişkin beklentiler ve hedefleri Temmuz ayı içerisinde kamuoyuna açıklanmalıdır. Bu yasal düzenlemenin amacı, kamu kaynaklarının etkili, ekonomik ve verimli bir şekilde kullanılmasını sağlamak, hesap verebilirliği ve mali saydamlığı artırmaktır.

Bu kapsamda hazırlanan “ Eskişehir Büyükşehir Belediyesi 2024 Yılı Kurumsal Mali Durum ve Beklentiler Raporu” ile Ocak-Haziran 2024 dönemi bütçe uygulama sonuçları ve Temmuz-Aralık 2024 dönemi beklenti ve hedefleri kamuoyunun bilgisine sunulmaktadır. Raporumuz, mali verilerimizi şeffaf bir şekilde paylaşarak, kamu hizmetlerinin yürütülmesinde mali saydamlık ve hesap verebilirlik ilkelerinin sağlanmasını hedeflemektedir.

2024 yılının ilk altı aylık döneminde, belediyemizin bütçe uygulamaları sonucunda elde edilen veriler analiz edilmiş ve mali hedeflere büyük ölçüde ulaşıldığı tespit edilmiştir. Bu dönemde kaynaklarımızın verimli kullanımı ile hizmetlerin etkin bir şekilde sunumu sağlanmış olup, mali disiplin ve tasarruf tedbirlerine azami ölçüde riayet edilmiştir.

İkinci altı aylık dönemde ise aynı mali disiplinin sürdürülmesi planlamakta olup, kamu hizmetlerinin kalitesini artırmaya yönelik yeni projeler hayata geçirilmesi planlanmaktadır. Planlanan bu projelerle, kaynaklarımızın en verimli şekilde kullanılması ve mali hedeflerin gerçekleştirilmesi amaçlanmaktadır.

Hazırlanan bu rapor, belediyemizin mali durumu ve geleceğe yönelik beklentileri hakkında ayrıntılı bilgi sağlamaktadır. Kamu kaynaklarının kullanımı ile ilgili olarak hesap verebilirlik ve şeffaflık ilkeleri doğrultusunda hazırlanan bu rapor, kamuoyunun ve denetim elemanlarının denetim ve gözetim fonksiyonlarını etkin bir şekilde gerçekleştirmelerine olanak tanıyacaktır.

Son olarak, raporun hazırlanmasında emeği geçen tüm çalışma arkadaşlarıma teşekkür eder, raporun belediyemizin mali durumu hakkında kapsamlı ve yararlı bilgiler sunacağını ümit ederim.

Saygılarımla,

Av. Ayşe ÜNLÜCE  
Büyükşehir Belediyesi Başkanı

# I-OCAK-HAZİRAN DÖNEMİ BÜTÇE UYGULAMALARI SONUÇLARI

## A. Bütçe Giderleri

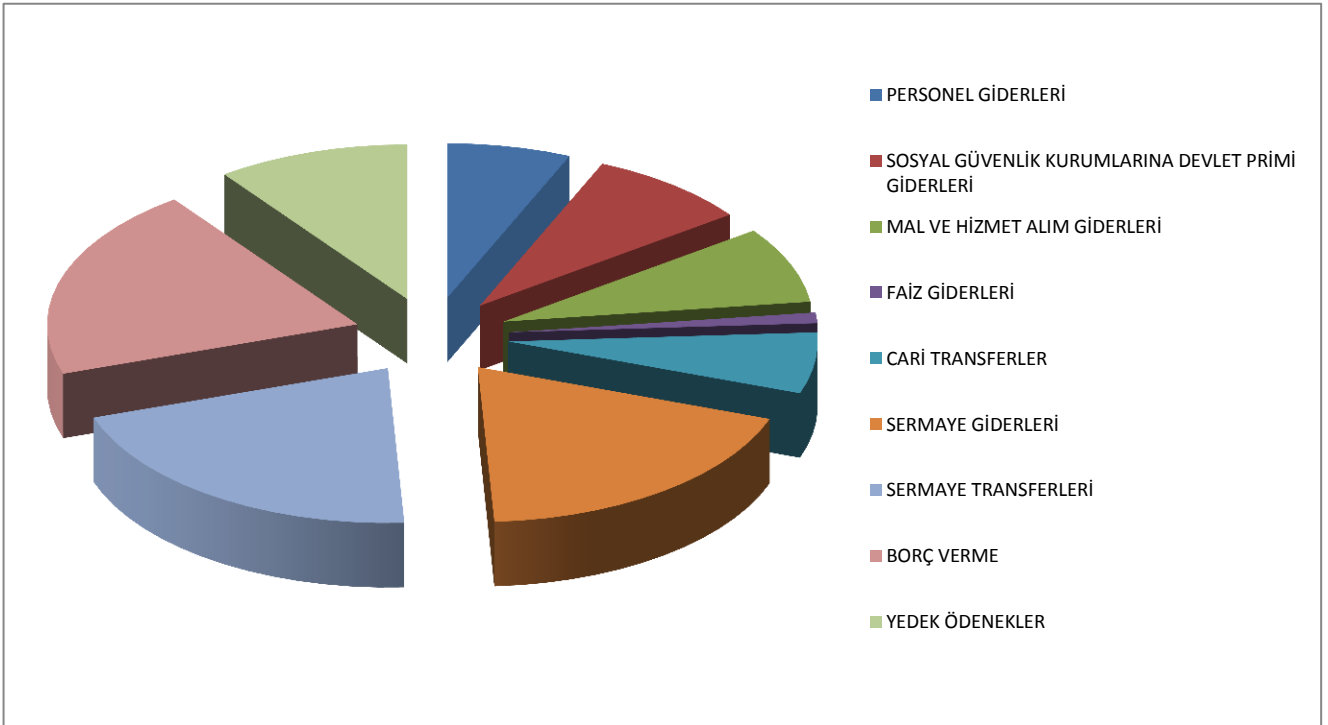
### 2023 ile 2024 Başlangıç Ödeneği Gelişimi Gerçekleşmeleri

2023 Mali Yılı harcama gerçekleşmesi ile 2024 Mali Yılı Başlangıç Ödeneği ve artış oranı aşağıdaki tabloda gösterilmektedir.

Belediye Başkanlığımızın 2023 Mali Yılı Bütçe başlangıç ödeneği olan 4.012.000.000,00 TL' nin 4.064.707.811,50 TL'si harcama gerçekleşmesi olarak kayıtlarda yer almaktadır. 2024 Mali Yılı Bütçesinde yer alan başlangıç ödenekleri toplamı 8.860.000.000,00 TL olup, 2023 yılı harcama gerçekleştirmelerine göre % 117,97 oranında artış olmuştur. Bu artış ağırlıklı olarak; % 205,56 ile Sermaye Transferleri kaleminde görülmektedir.

**Tablo 1: 2023 Gerçekleşmeleri ile 2024 Başlangıç Ödeneği Gelişimi**

Bütçe Tertibi	2023 Yılı	2024 Yılı	Artış Oranı (%)
	Toplam Gerçekleşme	Başlangıç Ödeneği	
PERSONEL GİDERLERİ	422.901.038,98	695.352.000,00	64,42
SOSYAL GÜVENLİK KURUMLARINA DEVLET PRİMİ GİDERLERİ	50.540.208,49	93.270.000,00	84,55
MAL VE HİZMET ALIM GİDERLERİ	2.301.578.756,14	4.122.881.000,00	79,13
FAİZ GİDERLERİ	137.283.928,32	152.500.000,00	11,08
CARİ TRANSFERLER	162.745.400,14	265.917.000,00	63,39
SERMAYE GİDERLERİ	919.833.154,44	2.631.780.000,00	186,11
SERMAYE TRANSFERLERİ	68.825.324,99	210.300.000,00	205,56
BORÇ VERME	1.000.000,00	3.000.000,00	200,00
YEDEK ÖDENEKLER	0,00	685.000.000,00	100,00
<b>TOPLAM</b>	<b>4.064.707.811,50</b>	<b>8.860.000.000,00</b>	<b>117,97</b>



**Şekil.1 2023 - 2024 Artış Oranı**

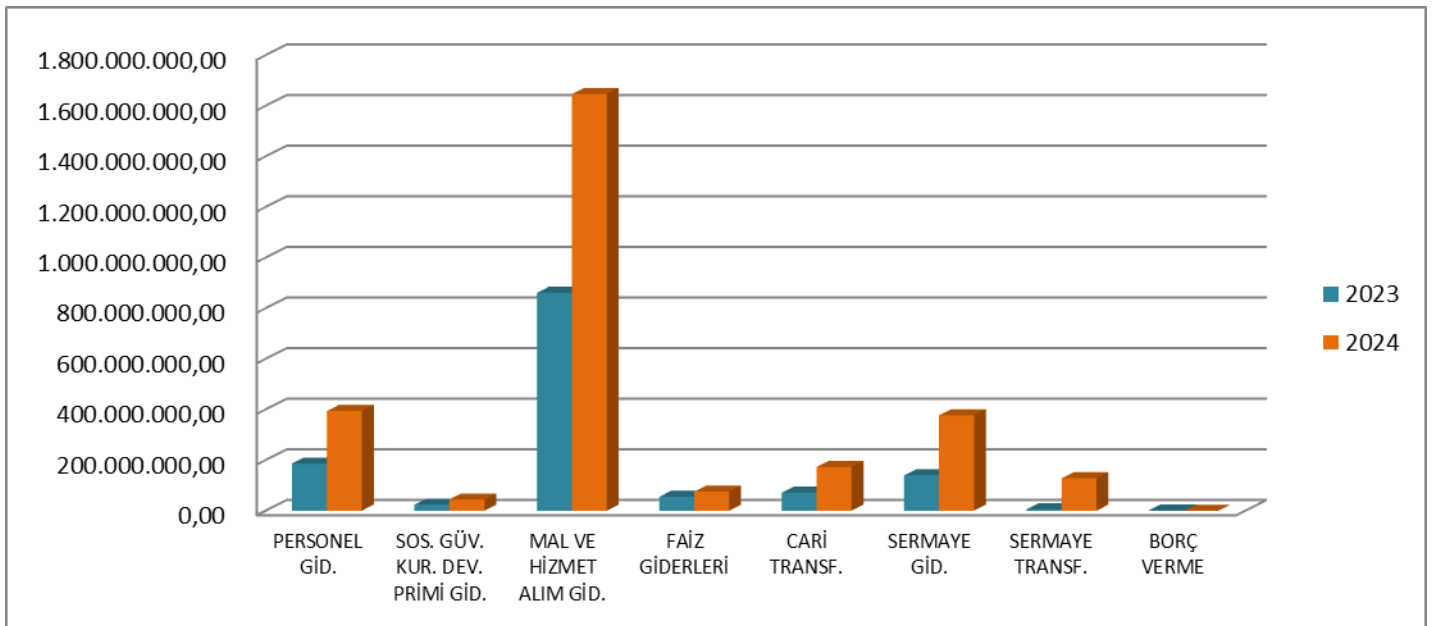
## 2023 ve 2024 Yılları Ocak – Haziran Dönemi Bütçe Giderleri Gerçekleşmeleri

Tablo 2’de de görüleceği üzere, 2023 yılı Ocak-Haziran dönemi bütçe giderleri 1.343.397.899,86 TL olarak gerçekleşmiştir. 2023 yılı sonu itibariyle bütçe gider gerçekleştirmelerinin % 33,05’i Ocak-Haziran döneminde gerçekleşmiştir. Ocak-Haziran 2024 dönemi bütçe giderleri toplamı ise 2.837.654.874,37 TL olarak gerçekleşmiş olup bu dönemde bütçeye konulan ödeneğin kullanım oranı ise % 32,03’tür.

2023 ve 2024 yılları Haziran sonu itibariyle gider gerçekleştirme toplamı karşılaştırıldığında, giderlerde % 111,23 oranında bir artış olduğu görülmektedir.

**Tablo 2: 2023 ve 2024 Yılları Ocak - Haziran Dönemi Bütçe Giderlerinin Gelişimi**

Bütçe Tertibi	2023 Yılı	2024 Yılı	Gider Gerçekleşmesi				Artış Oranı (%)
	Toplam Gerçekleşme	Başlangıç Ödeneği	Ocak - Haziran Dönemi		Oran (%)		
			2023	2024	2023	2024	
PERSONEL GİDERLERİ	422.901.038,98	695.352.000,00	186.109.388,85	393.935.566,80	44,01	56,65	111,67
SOSYAL GÜVENLİK KURUMLARINA DEVLET PRİMİ GİDERLERİ	50.540.208,49	93.270.000,00	23.755.884,16	44.039.422,68	47,00	47,22	85,38
MAL VE HİZMET ALIM GİDERLERİ	2.301.578.756,14	4.122.881.000,00	861.172.145,16	1.646.002.821,29	37,42	39,92	91,14
FAİZ GİDERLERİ	137.283.928,32	152.500.000,00	55.119.598,78	75.690.445,72	40,15	49,63	37,32
CARİ TRANSFERLER	162.745.400,14	265.917.000,00	71.024.489,78	173.208.198,63	43,64	65,14	143,87
SERMAYE GİDERLERİ	919.833.154,44	2.631.780.000,00	139.391.068,14	376.645.807,77	15,15	14,31	170,21
SERMAYE TRANSFERLERİ	68.825.324,99	210.300.000,00	5.825.324,99	128.132.611,48	8,46	60,93	2.099,58
BORÇ VERME	1.000.000,00	3.000.000,00	1.000.000,00	0,00	100,00	0,00	-100,00
YEDEK ÖDENEKLER	0,00	685.000.000,00	0,00	0,00	0,00	0,00	0,00
<b>TOPLAM</b>	<b>4.064.707.811,50</b>	<b>8.860.000.000,00</b>	<b>1.343.397.899,86</b>	<b>2.837.654.874,37</b>	<b>33,05</b>	<b>32,03</b>	<b>111,23</b>



**Şekil 2. 2023 - 2024 Gider Gerçekleşmeleri Oranı**

## 01. Personel Giderleri

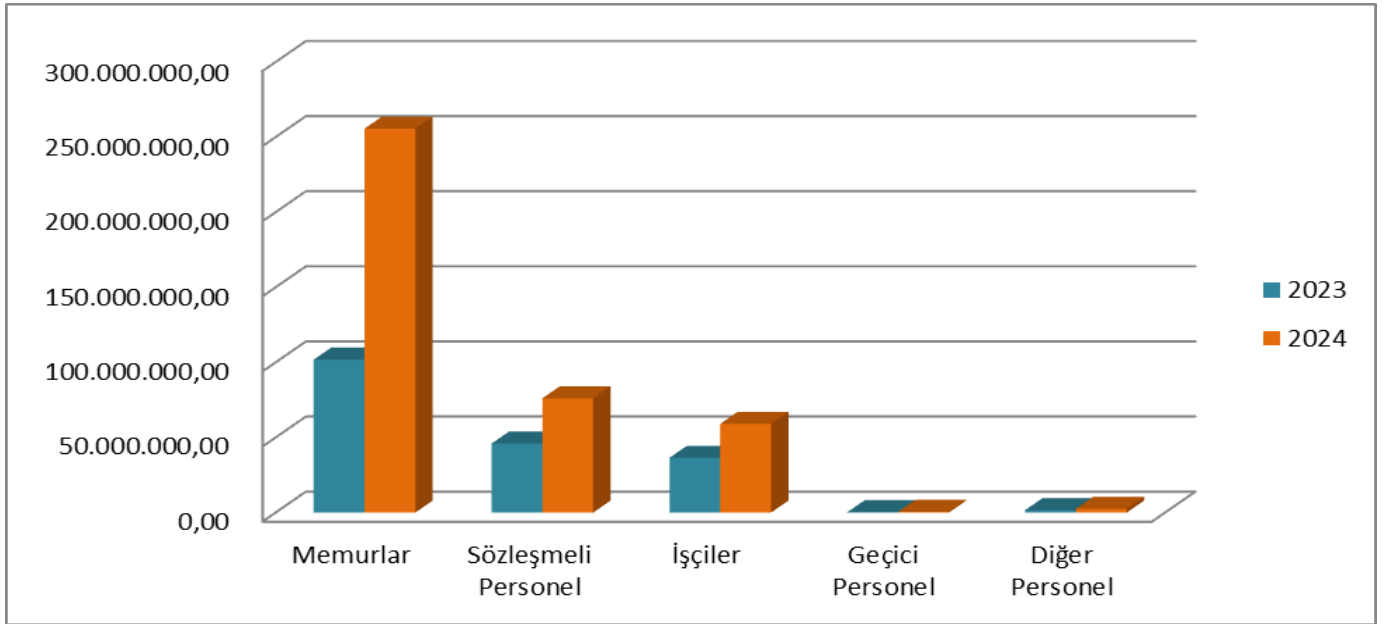
### 2023 ve 2024 Yılları Ocak Haziran Dönemi Personel Gideri Gerçekleşmeleri

Belediyemizin 2024 yılı bütçesinde personel giderleri için 695.352.000,00 TL ödenek ayrılmıştır. Ocak-Haziran dönemini kapsayan ilk altı ayda personel giderleri için yapılan toplam harcama, 2023 yılında 186.109.388,85 TL iken, 2024 yılında 207.826.177,95 TL artışla 393.935.566,80 TL olmuştur. Personel giderlerindeki artış % 111,67 olarak gerçekleşmiştir.

2023 ve 2024 yılları Ocak-Haziran dönemindeki personel giderlerinin altı aylık gerçekleşmeleri aşağıda gösterilmiştir.

**Tablo 3: 2023 ve 2024 Yılları Ocak - Haziran Dönemi Personel Gideri Gerçekleşmeleri**

Personel Giderleri	2023 Gerçekleşme Toplamı	2024 Başlangıç Ödeneği	Ocak - Haziran Gerçekleşme		Ocak - Haziran Gerçekleşme Oranı (%)		Artış Oranı (%)
			2023	2024	2023	2024	
Memurlar	248.952.735,20	428.396.000,00	101.828.504,18	255.638.085,02	40,90	59,67	151,05
Sözleşmeli Personel	90.121.335,18	132.907.000,00	45.939.756,16	76.101.855,94	50,98	57,26	65,66
İşçiler	79.778.317,21	122.452.000,00	36.453.396,16	59.092.004,19	45,69	48,26	62,10
Geçici Personel	514.065,54	2.027.000,00	258.612,80	506.397,78	50,31	24,98	95,81
Diğer Personel	3.534.585,85	9.570.000,00	1.629.119,55	2.597.223,87	46,09	27,14	59,43
<b>TOPLAM</b>	<b>422.901.038,98</b>	<b>695.352.000,00</b>	<b>186.109.388,85</b>	<b>393.935.566,80</b>	<b>44,01</b>	<b>56,65</b>	<b>111,67</b>



**Şekil 3. 2023 – 2024 Personel Gider Ocak-Haziran Gerçekleşme Oranı**

## 02. Sosyal Güvenlik Kurumlarına Devlet Primi Giderleri

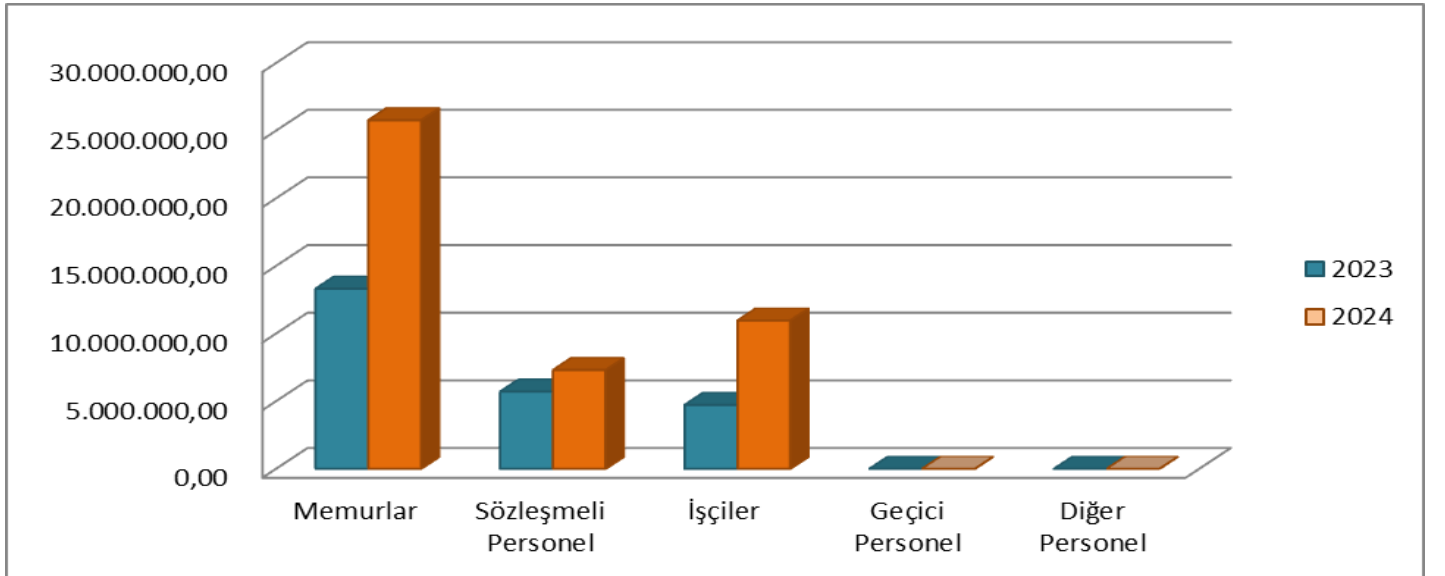
### 2023 ve 2024 Yılları Ocak Haziran Dönemi Devlet Primi Gerçekleşmeleri

Belediyemizin 2024 yılı bütçesinde sosyal güvenlik kurumlarına devlet primi giderleri için 93.270.000,00 TL ödenek ayrılmıştır. Ocak-Haziran dönemini kapsayan ilk altı ayda sosyal güvenlik kurumlarına devlet primi giderleri için yapılan toplam harcama 2023 yılında 23.755.884,16 TL iken, 2024 yılında 20.283.538,52 TL artışla 44.039.422,68 TL olmuştur. Prim giderlerindeki artış % 85,38 olarak gerçekleşmiştir.

2023 ve 2024 yılları Ocak-Haziran dönemindeki sosyal güvenlik kurumlarına devlet primi giderlerinin altı aylık gerçekleşmeleri aşağıda gösterilmiştir.

**Tablo 4: 2023 ve 2024 Yılları Ocak - Haziran Dönemi SGK Devlet Primi Giderleri Gerçekleşmeleri**

Sosyal Güvenlik Kurumlarına Devlet Primi Giderleri	2023 Gerçekleşme Toplamı	2024 Başlangıç Ödeneği	Ocak - Haziran Gerçekleşme		Ocak - Haziran Gerçekleşme Oranı (%)		Artış Oranı (%)
			2023	2024	2023	2024	
Memurlar	28.318.500,82	56.444.000,00	13.315.137,68	25.772.330,41	47,02	45,66	93,56
Sözleşmeli Personel	9.962.965,77	15.530.000,00	5.709.130,60	7.302.549,04	57,30	47,02	27,91
İşçiler	12.258.741,90	20.963.000,00	4.731.615,88	10.964.543,23	38,60	52,30	131,73
Geçici Personel	0,00	3.000,00	0,00	0,00	0,00	0,00	0,00
Diğer Personel	0,00	330.000,00	0,00	0,00	0,00	0,00	0,00
<b>TOPLAM</b>	<b>50.540.208,49</b>	<b>93.270.000,00</b>	<b>23.755.884,16</b>	<b>44.039.422,68</b>	<b>47,00</b>	<b>47,22</b>	<b>85,38</b>



**Şekil 4. 2023 - 2024 Sosyal Güvenlik Kurumlarına Devlet Primi Giderleri Ocak-Haziran Gerçekleşme Oranı**

### 03. Mal ve Hizmet Alım Giderleri

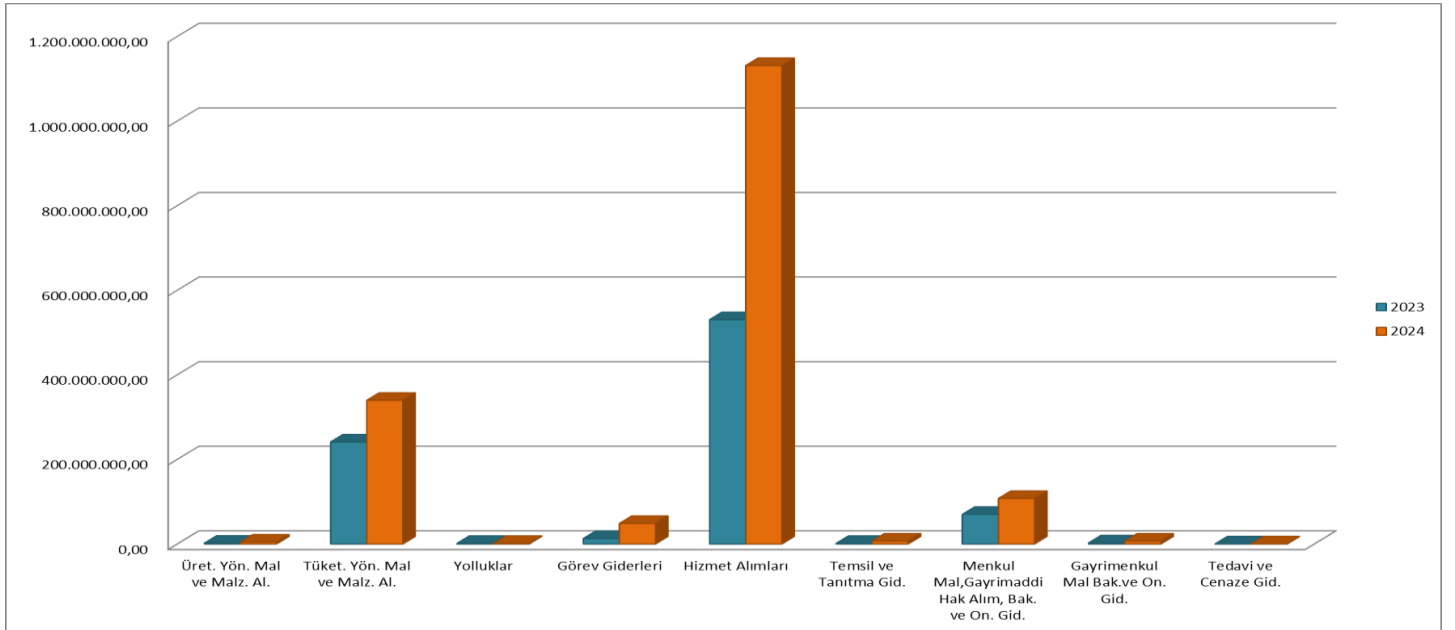
#### 2023 ve 2024 Yılları Ocak Haziran Dönemi Mal ve Hizmet Alımı Gider Gerçekleşmeleri

Belediyemizin 2024 yılı bütçesinde mal ve hizmet alımı giderleri için 4.122.881.000,00 TL ödenek ayrılmıştır. Ocak-Haziran dönemini kapsayan ilk altı ayda mal ve hizmet alım giderleri için yapılan toplam harcama, 2023 yılında 861.172.145,16 TL iken, 2024 yılında 784.830.676,13 TL artışla 1.646.002.821,29 TL olmuştur. Mal ve hizmet alım giderlerindeki artış % 91,14 olarak gerçekleşmiştir.

2023 ve 2024 yılları Ocak-Haziran dönemindeki mal ve hizmet alım giderlerinin altı aylık gerçekleştirmeleri aşağıda gösterilmiştir.

**Tablo 5: 2023 ve 2024 Yılları Ocak - Haziran Dönemi Mal ve Hizmet Alımı Gider Gerçekleşmeleri**

Mal Ve Hizmet Alım Giderleri	2023 Gerçekleşme Toplamı	2024 Başlangıç Ödeneği	Ocak - Haziran Gerçekleşme		Ocak - Haziran Gerçekleşme Oranı (%)		Artış Oranı (%)
			2023	2024	2023	2024	
Üret. Yön. Mal ve Malz. Al.	4.358.368,76	9.800.000,00	1.810.238,18	4.305.637,96	16,46	43,94	137,85
Tüket. Yön. Mal ve Malz. Al.	635.205.955,54	1.144.205.000,00	241.156.373,32	339.649.641,67	31,53	29,68	40,84
Yolluklar	2.357.499,42	13.069.000,00	1.340.643,80	1.315.381,71	24,69	10,06	-1,88
Görev Giderleri	27.052.487,91	50.770.000,00	12.877.818,71	48.519.909,65	42,72	95,57	276,77
Hizmet Alımları	1.406.015.690,46	2.388.451.000,00	530.450.131,99	1.131.301.851,19	52,94	47,37	113,27
Temsil ve Tanıtma Gid.	4.446.388,99	8.000.000,00	1.142.460,70	6.785.532,46	28,56	84,82	493,94
Menkul Mal,Gayrimaddi Hak Alım, Bak. ve On. Gid.	210.707.174,39	471.684.000,00	69.875.580,80	107.559.535,07	55,04	22,80	53,93
Gayrimenkul Mal Bak.ve On. Gid.	11.435.190,67	36.898.000,00	2.518.897,66	6.565.331,58	11,59	17,79	160,64
Tedavi ve Cenaze Gid.	0,00	4.000,00	0,00	0,00	0,00	0,00	0,00
<b>TOPLAM</b>	<b>1.966.094.000,00</b>	<b>4.122.881.000,00</b>	<b>861.172.145,16</b>	<b>1.646.002.821,29</b>	<b>43,80</b>	<b>39,92</b>	<b>91,14</b>



**Şekil 5. 2023 - 2024 Mal ve Hizmet Alım Giderleri Ocak-Haziran Gerçekleşme Oran**



#### 04. Faiz Giderleri

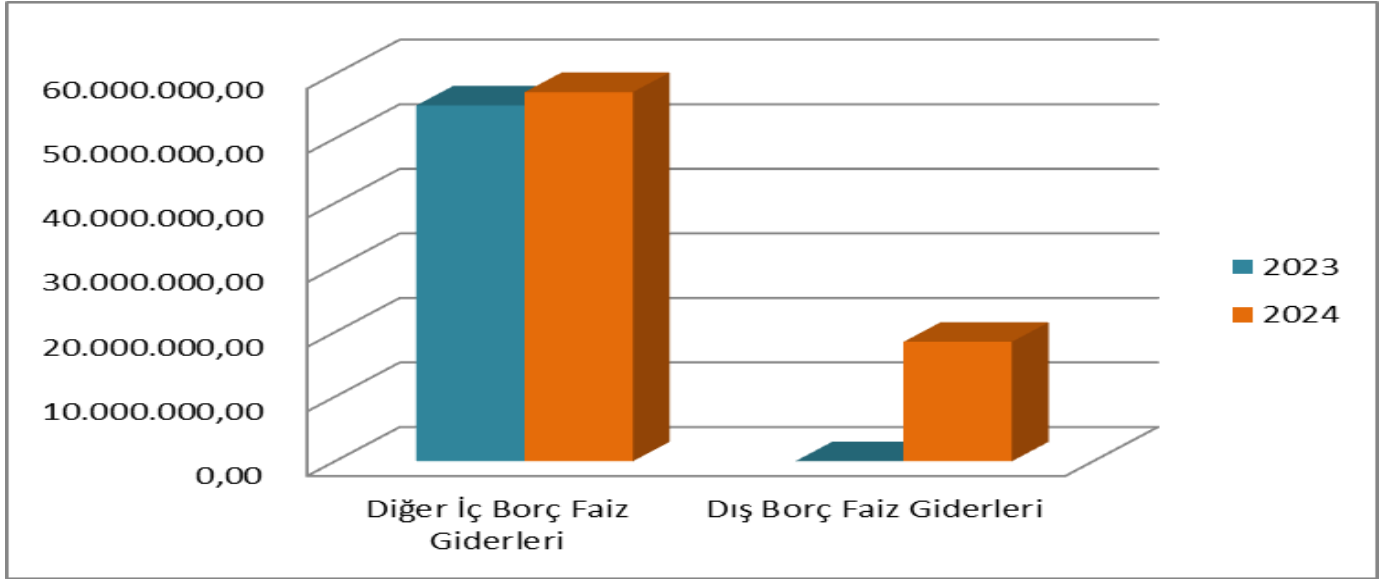
##### 2023 ve 2024 Yılları Ocak Haziran Dönemi Faiz Gider Gerçekleşmeleri

Belediyemizin 2024 yılı bütçesinde faiz giderleri için 152.500.000,00 TL ödenek ayrılmıştır. Ocak-Haziran dönemini kapsayan ilk altı ayda faiz giderleri için yapılan toplam harcama, 2023 yılında 55.119.598,78 TL iken, 2024 yılında 20.570.846,94 TL artışla 75.690.445,72 TL olmuştur. Faiz giderlerindeki artış % 37,32 olarak gerçekleşmiştir.

2023 ve 2024 yılları Ocak-Haziran dönemindeki faiz giderlerinin altı aylık gerçekleşmeleri aşağıda gösterilmiştir.

**Tablo 6: 2023 ve 2024 Yılları Ocak - Haziran Dönemi Faiz Gider Gerçekleşmeleri**

Faiz Giderleri	2023 Gerçekleşme Toplamı	2024 Başlangıç Ödeneği	Ocak - Haziran Gerçekleşme		Ocak - Haziran Gerçekleşme Oranı (%)		Artış Oranı (%)
			2023	2024	2023	2024	
Diğer İç Borç Faiz Giderleri	118.836.867,16	117.000.000,00	55.119.598,78	57.187.694,67	46,38	48,88	3,75
Dış Borç Faiz Giderleri	18.447.061,16	35.500.000,00	0,00	18.502.751,05	0,00	52,12	100,00
<b>TOPLAM</b>	<b>137.283.928,32</b>	<b>152.500.000,00</b>	<b>55.119.598,78</b>	<b>75.690.445,72</b>	<b>40,15</b>	<b>49,63</b>	<b>37,32</b>



**Şekil 6. 2023 - 2024 Faiz Gideri Ocak-Haziran Gerçekleşme Oranı**

## 05. Cari Transferler

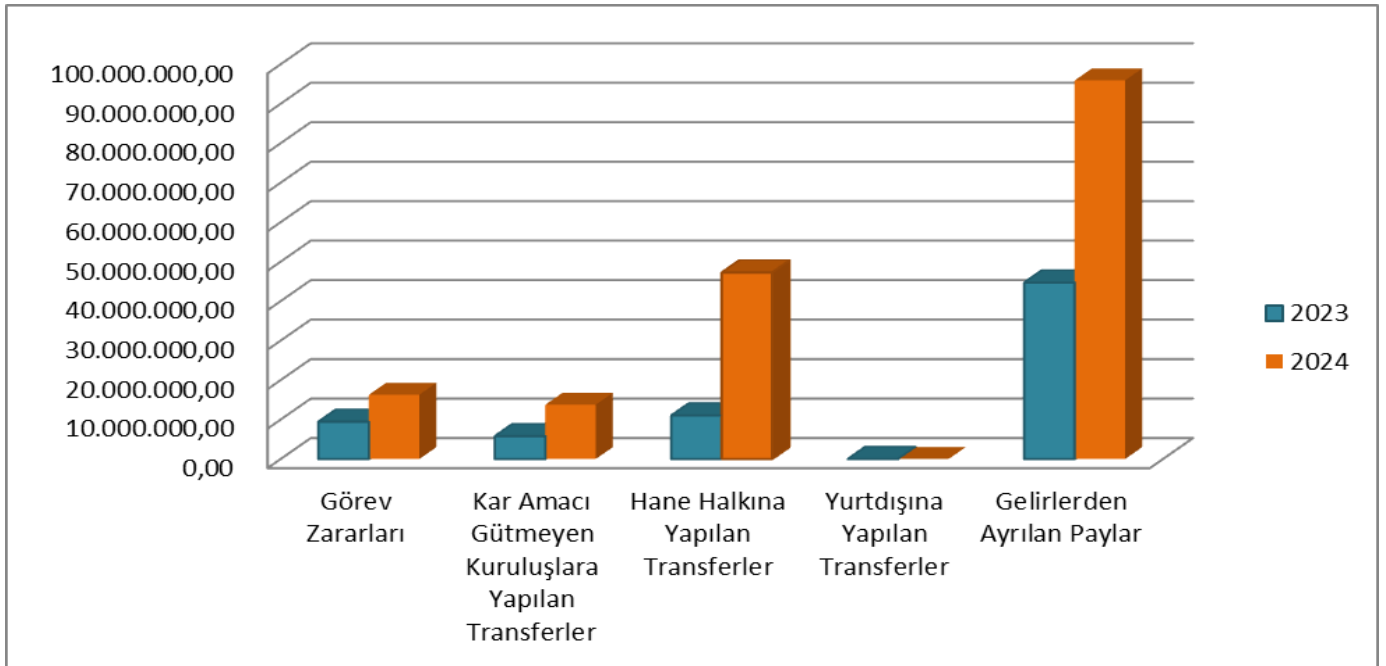
### 2023 ve 2024 Yılları Ocak Haziran Dönemi Cari Transfer Gerçekleşmeleri

Cari transfer harcamaları için 2024 yılı başında 265.917.000,00 TL ödenek ayrılmıştır. Ocak-Haziran dönemini kapsayan ilk altı ayda cari transfer giderleri için yapılan toplam harcama, 2023 yılında 71.024.489,78 TL iken, 2024 yılında 102.183.708,85 TL artışla 173.208.198,63 TL olmuştur. Cari transfer giderlerindeki artış % 143,87 olarak gerçekleşmiştir.

2023 ve 2024 yılları Ocak-Haziran dönemindeki cari transfer giderlerinin altı aylık gerçekleşmeleri aşağıda gösterilmiştir.

**Tablo 7: 2023 ve 2024 Yılları Ocak - Haziran Dönemi Cari Transfer Gerçekleşmeleri**

Cari Transferler	2023 Gerçekleşme Toplamı	2024 Başlangıç Ödeneği	Ocak-Haziran Gerçekleşme		Ocak - Haziran Gerçekleşme Oranı (%)		Artış Oranı (%)
			2023	2024	2023	2024	
Görev Zararları	17.502.464,60	34.269.000,00	9.466.955,06	16.283.805,46	54,09	47,52	72,01
Kar Amacı Gütmeyen Kuruluşlara Yapılan Transferler	12.102.823,06	21.980.000,00	5.798.613,90	13.760.453,21	47,91	62,60	137,31
Hane Halkına Yapılan Transferler	27.712.343,86	52.010.000,00	11.044.273,02	47.258.441,15	39,85	90,86	327,90
Yurtdışına Yapılan Transferler	4.818,57	158.000,00	4.818,57	7.082,00	100,00	4,48	46,97
Gelirlerden Ayrılan Paylar	105.422.950,05	157.500.000,00	44.709.829,23	95.898.416,81	42,41	60,89	114,49
<b>TOPLAM</b>	<b>162.745.400,14</b>	<b>265.917.000,00</b>	<b>71.024.489,78</b>	<b>173.208.198,63</b>	<b>43,64</b>	<b>65,14</b>	<b>143,87</b>



**Şekil 7. 2023 - 2024 Cari Transferler Ocak-Haziran Gerçekleşme Oranı**

## 06. Sermaye Giderleri

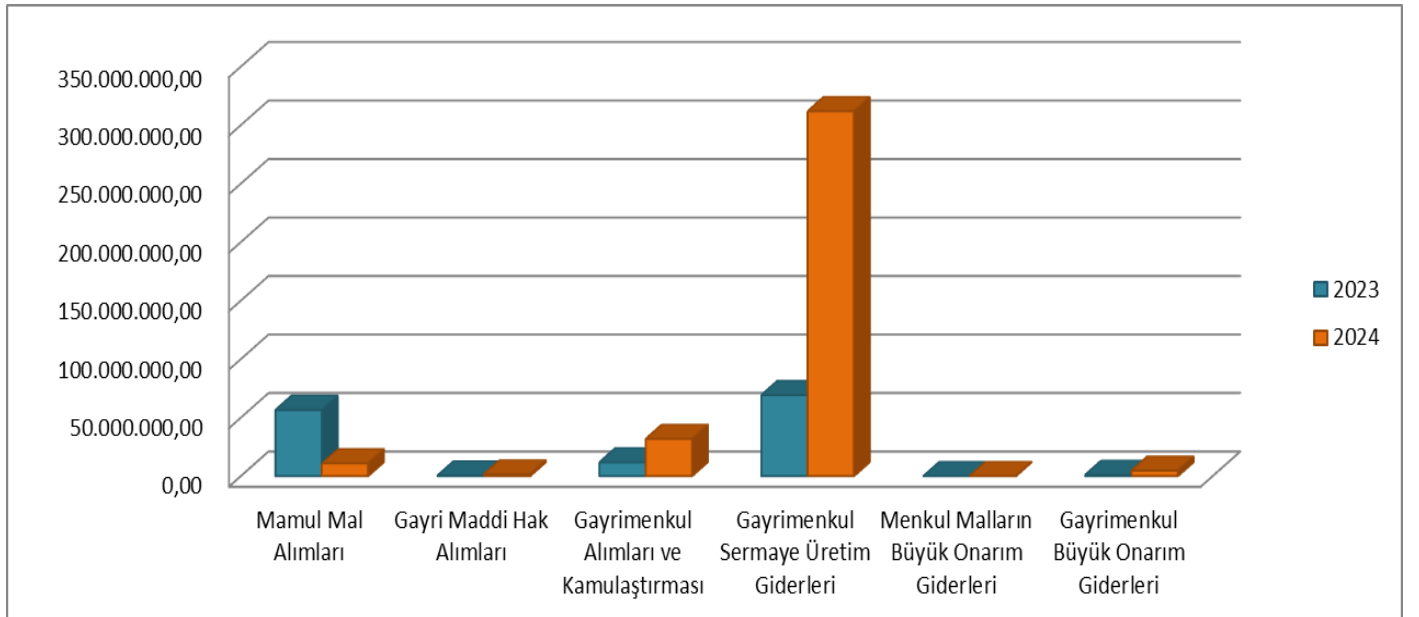
### 2023 ve 2024 Yılları Ocak Haziran Dönemi Sermaye Gideri Gerçekleşmeleri

Sermaye giderleri için 2024 yılı başında 2.631.780.000,00 TL ödenek ayrılmıştır. Ocak-Haziran dönemini kapsayan ilk altı ayda sermaye giderleri için yapılan toplam harcama, 2023 yılında 139.391.068,14 TL iken, 2024 yılında 237.254.739,63 TL artışla 376.645.807,77 TL olmuştur. Sermaye giderlerindeki artış % 170,21 olarak gerçekleşmiştir.

2023 ve 2024 yılları Ocak-Haziran dönemindeki sermaye giderlerinin altı aylık gerçekleşmeleri aşağıda gösterilmiştir.

Tablo 8: 2023 ve 2024 Yılları Ocak - Haziran Dönemi Sermaye Giderleri Gerçekleşmeleri

Sermaye Giderleri	2023 Gerçekleşme Toplamı	2024 Başlangıç Ödeneği	Ocak - Haziran Gerçekleşme		Ocak - Haziran Gerçekleşme Oranı (%)		Artış Oranı (%)
			2023	2024	2023	2024	
Mamul Mal Alımları	386.136.452,53	701.484.000,00	56.601.239,06	10.910.177,35	14,66	1,56	-80,72
Gayri Maddi Hak Alımları	1.410.513,59	16.059.000,00	498.697,49	1.485.200,00	35,36	9,25	197,82
Gayrimenkul Alımları ve Kamulaştırması	19.698.424,46	189.500.000,00	11.835.199,64	31.788.683,16	60,08	16,78	168,59
Gayrimenkul Sermaye Üretim Giderleri	506.782.725,86	1.625.162.000,00	69.293.631,95	311.872.669,09	13,67	19,19	350,07
Menkul Malların Büyük Onarım Giderleri	0,00	1.000,00	0,00	0,00	0,00	0,00	0,00
Gayrimenkul Büyük Onarım Giderleri	5.805.038,00	35.151.000,00	1.162.300,00	4.778.358,17	20,02	13,59	311,11
Stok Alımları (Savunma Dışında)	0,00	4.422.000,00	0,00	0,00	0,00	0,00	0,00
Diğer Sermaye Giderleri	0,00	60.001.000,00	0,00	15.810.720,00	0,00	26,35	100,00
<b>TOPLAM</b>	<b>919.833.154,44</b>	<b>2.631.780.000,00</b>	<b>139.391.068,14</b>	<b>376.645.807,77</b>	<b>15,15</b>	<b>14,31</b>	<b>170,21</b>



Şekil 8. 2023 - 2024 Sermaye Giderleri Ocak-Haziran Gerçekleşme Oranı

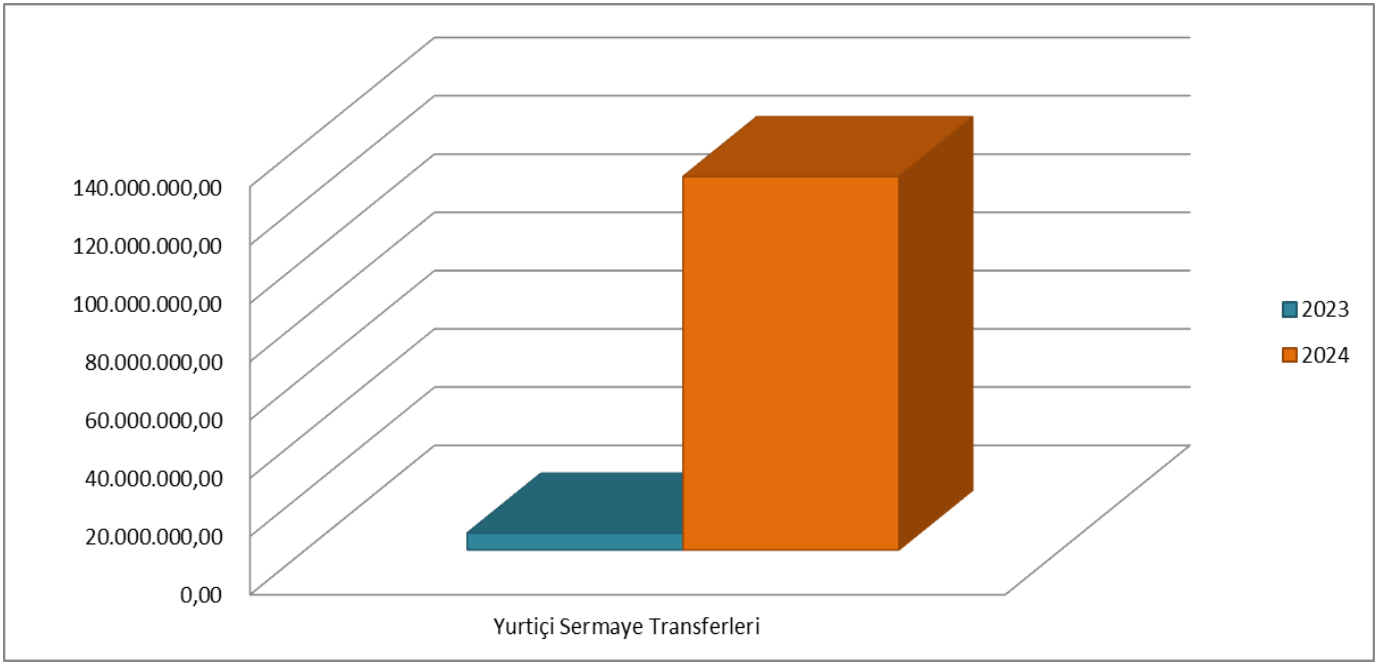
## 07. Sermaye Transferleri

### 2023 ve 2024 Yılları Ocak Haziran Dönemi Sermaye Transferleri Gerçekleşmeleri

Belediyemizin 2024 yılı bütçesinde sermaye transferleri için 210.300.000,00 TL ödenek ayrılmıştır. 2023 yılı Ocak-Haziran döneminde sermaye transferleri için 5.825.324,99 TL harcama yapılmış iken, 2024 yılında 122.307.286,49 TL artışla 128.132.611,48 TL harcama yapılmıştır. Sermaye Transferlerinde artış % 2.099,58 olarak gerçekleşmiştir.

**Tablo 9: 2023 ve 2024 Yılları Ocak - Haziran Dönemi Sermaye Transferleri Gerçekleşmeleri**

Sermaye Transferleri	2023 Gerçekleşme Toplamı	2024 Başlangıç Ödeneği	Ocak - Haziran Gerçekleşme		Ocak - Haziran Gerçekleşme Oranı (%)		Artış Oranı (%)
			2023	2024	2023	2024	
Yurtiçi Sermaye Transferleri	68.825.324,99	210.300.000,00	5.825.324,99	128.132.611,48	8,46	60,93	2.099,58
	<b>68.825.324,99</b>	<b>210.300.000,00</b>	<b>5.825.324,99</b>	<b>128.132.611,48</b>	<b>8,46</b>	<b>60,93</b>	<b>2.099,58</b>



**Şekil 9. 2023- 2024 Sermaye Transferleri Ocak-Haziran Gerçekleşme Oranı**

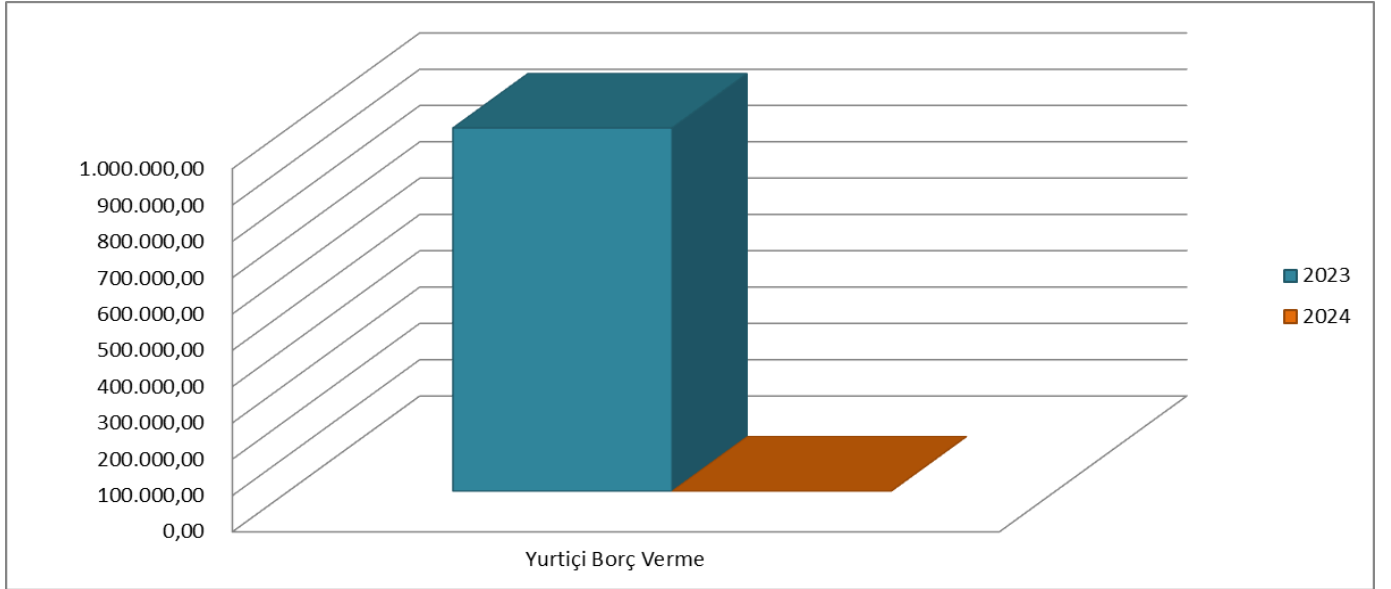
## 08. Borç Verme

### 2023 ve 2024 Yılları Ocak Haziran Dönemi Borç Verme Gerçekleşmeleri

Belediyemizin 2024 yılı bütçesinde borç verme için 3.000.000,00 TL ödenek ayrılmıştır. 2023 yılı Ocak-Haziran döneminde borç verme için 1.000.000,00 TL harcama yapılmış iken, 2024 yılında harcama yapılmamıştır.

**Tablo10: 2023 ve 2024 Yılları Ocak - Haziran Dönemi Borç Verme Gerçekleşmeleri**

Borç Verme	2023 Gerçekleşme Toplamı	2024 Başlangıç Ödeneği	Ocak - Haziran Gerçekleşme		Ocak - Haziran Gerçekleşme Oranı (%)		Artış Oranı (%)
			2023	2024	2023	2024	
Yurtiçi Borç Verme	1.000.000,00	3.000.000,00	1.000.000,00	0,00	100,00	0,00	-100,00
	<b>1.000.000,00</b>	<b>3.000.000,00</b>	<b>1.000.000,00</b>	<b>0,00</b>	<b>100,00</b>	<b>0,00</b>	<b>-100,00</b>



**Şekil 10. 2023- 2024 Borç Verme Ocak-Haziran Gerçekleşme Oranı**

## 09. Yedek Ödenek

### 2023 ve 2024 Yılları Ocak-Haziran Dönemi Yedek Ödenek Gerçekleşmeleri

Belediyemizin 2024 yılı bütçesinde yedek ödenek için 685.000.000,00 TL ödenek ayrılmıştır. 2023 Mali Yılı bütçesinde yedek ödenek için ayrılan 240.000.000,00 TL'nin Ocak-Haziran 2023 dönemini kapsayan ilk altı ayda 92.977.000,00 TL'si aktarılmıştır. 2024 yılında ayrılan yedek ödenekten aynı dönemde 109.530.000,00 TL aktarma gerçekleşmiştir.

## B. Bütçe Gelirleri

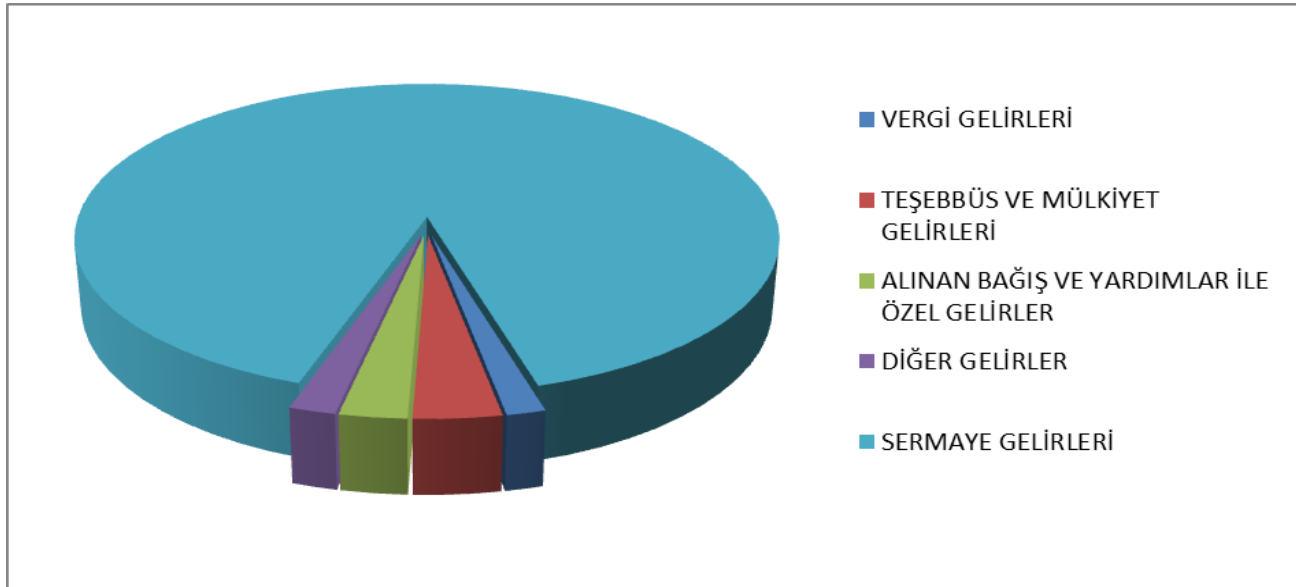
### 2023 Yılı Bütçe Gelir Gerçekleşmesi ve 2024 Yılı Bütçe Gelir Tahmini Bütçe Gelişimi

2023 Mali Yılı bütçe gelirleri gerçekleşmesi ile 2024 Mali Yılı bütçe gelir tahmini ve artış oranı aşağıdaki tabloda gösterilmektedir.

Belediye Başkanlığımızın 2023 mali yılı sonu itibariyle bütçe gelirleri 3.800.007.150,38 TL olarak gerçekleşmiştir. 2024 mali yılı bütçe gelirleri ise 2023 yılı bütçe gelirleri gerçekleştirmelerine göre %94,08 artışla 7.375.200.000,00 TL olarak tahmin edilmiştir.

**Tablo 11: 2023 Gerçekleşmeleri ile 2024 Başlangıç Ödeneği Gelişimi**

Bütçe Tertibi	2023 Yılı	2024 Yılı	Artış Oranı (%)
	Toplam Gerçekleşme	Başlangıç Ödeneği	
VERGİ GELİRLERİ	29.125.089,72	44.551.000,00	52,96
TEŞEBBÜS VE MÜLKİYET GELİRLERİ	370.218.408,89	813.327.000,00	119,69
ALINAN BAĞIŞ VE YARDIMLAR İLE ÖZEL GELİRLER	2.742.862,47	29.000,00	-98,94
DİĞER GELİRLER	3.366.250.258,73	5.497.030.000,00	63,30
SERMAYE GELİRLERİ	32.004.689,90	1.020.307.000,00	3.087,99
RED VE İADELER (-)	334.159,33	44.000,00	-86,83
<b>TOPLAM</b>	<b>3.800.007.150,38</b>	<b>7.375.200.000,00</b>	<b>94,08</b>



**Şekil 11: 2023 Gerçekleşmeleri ile 2024 Başlangıç Ödeneği Artış Oranı**

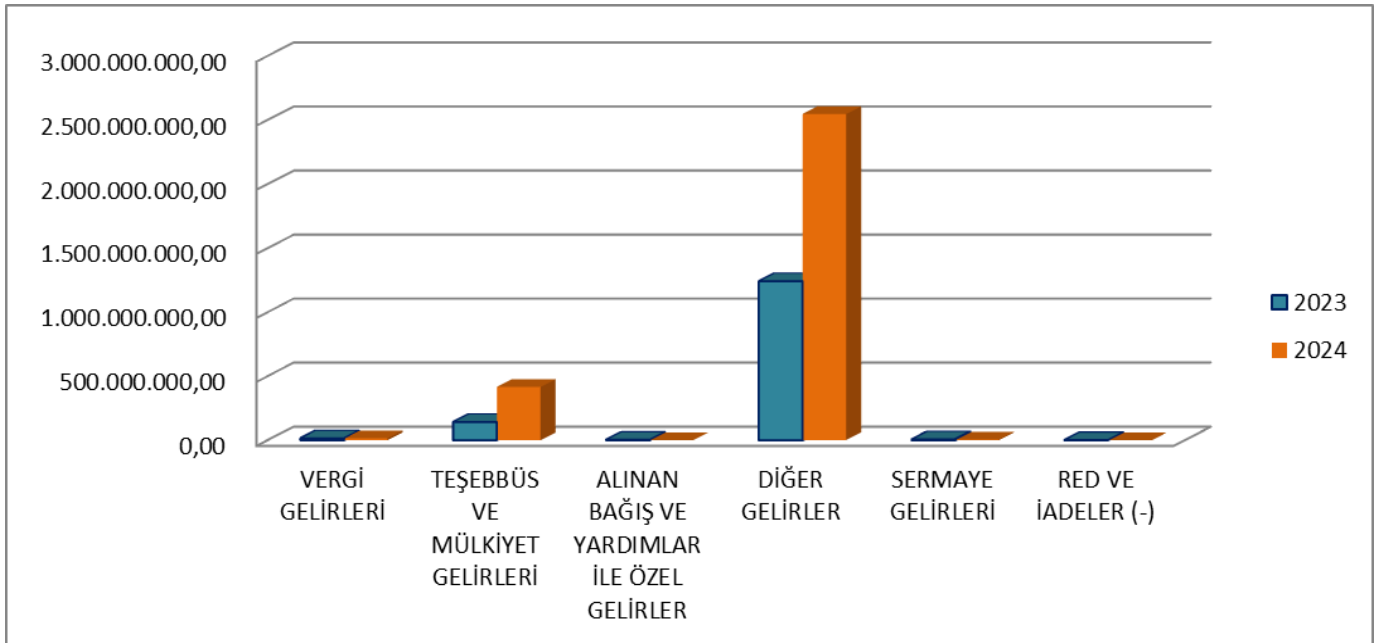
## 2023 ve 2024 Yılları Ocak-Haziran Dönemi Bütçe Gelir Gerçekleşmeleri

Tablo 12'de görüleceği üzere; 2023 yılı Ocak-Haziran dönemi bütçe gelirleri 1.404.870.390,28 TL olarak gerçekleşmiştir. 2023 yılı sonu itibarıyla bütçe gelir gerçekleştirmelerinin % 36,97'si Ocak-Haziran döneminde gerçekleşmiştir. Ocak-Haziran 2024 dönemi bütçe gelirleri toplamı ise 2.982.308.725,88 TL olarak gerçekleşmiş olup bu dönemde bütçede tahmin edilen gelirin gerçekleşme oranı % 40,44'dür.

2023 ve 2024 yılları Haziran sonu itibarıyla bütçe gelir gerçekleşme toplamları karşılaştırıldığında, gelirlere %112,28 oranında bir artış olduğu görülmektedir.

**Tablo 12: 2023 ve 2024 Yılları Ocak-Haziran Dönemi Bütçe Gelirlerinin Gelişimi**

Bütçe Tertibi	2023 Yılı	2024 Yılı	Gelir Gerçekleşmesi				Artış Oranı (%)
	Toplam Gerçekleşme	Başlangıç Ödeneği	Ocak - Haziran Dönemi		Oran (%)		
			2023	2024	2023	2024	
VERGİ GELİRLERİ	29.125.089,72	44.551.000,00	14.124.076,28	15.760.231,96	48,49	35,38	11,58
TEŞEBBÜS VE MÜLKİYET GELİRLERİ	370.218.408,89	813.327.000,00	141.156.966,96	415.181.659,91	38,13	51,05	194,13
ALINAN BAĞIŞ VE YARDIMLAR İLE ÖZEL GELİRLER	2.742.862,47	29.000,00	2.479.973,90	655.078,33	90,42	2.258,89	-73,59
DİĞER GELİRLER	3.366.250.258,73	5.497.030.000,00	1.240.343.675,00	2.547.018.917,32	36,85	46,33	105,35
SERMAYE GELİRLERİ	32.004.689,90	1.020.307.000,00	6.888.189,90	4.078.661,04	21,52	0,40	-40,79
RED VE İADELER (-)	334.159,33	44.000,00	122.491,76	385.822,68	36,66	876,87	214,98
<b>TOPLAM</b>	<b>3.800.007.150,38</b>	<b>7.375.200.000,00</b>	<b>1.404.870.390,28</b>	<b>2.982.308.725,88</b>	<b>36,97</b>	<b>40,44</b>	<b>112,28</b>



**Şekil 12. 2023 - 2024 Bütçe Gelirleri Ocak-Haziran Gerçekleşme Oranı**

## 01. Vergi Gelirleri

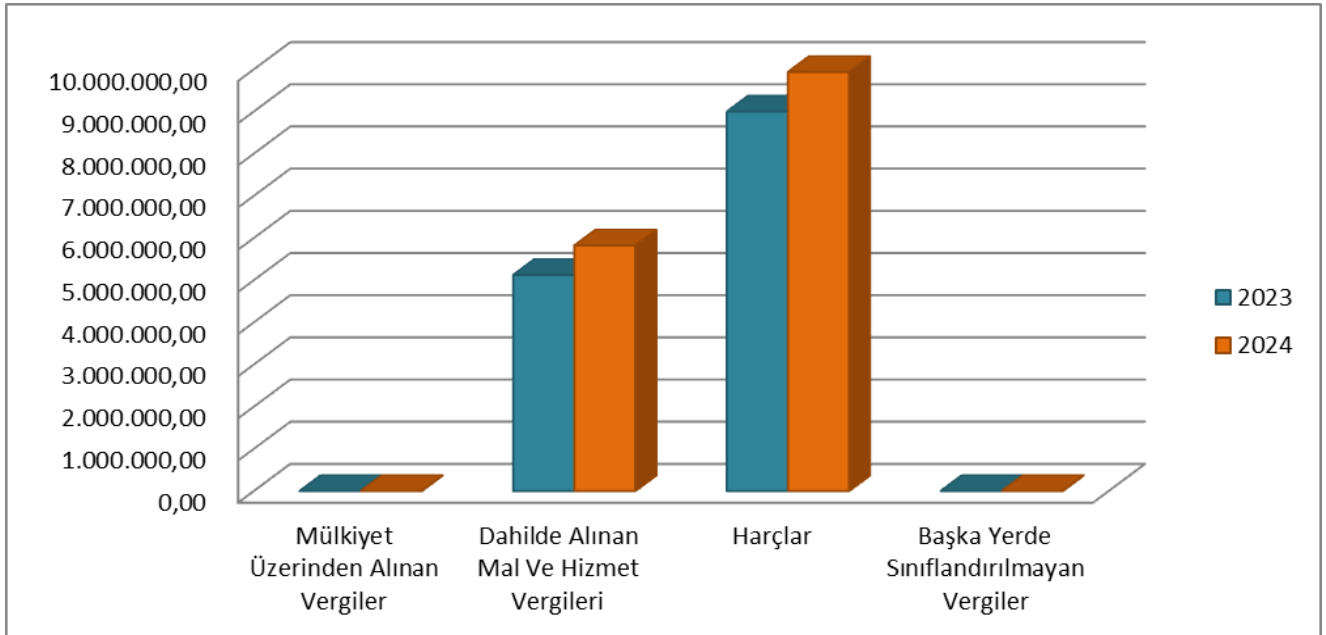
### 2023 ve 2024 Yılları Ocak-Haziran Dönemi Vergi Geliri Gerçekleşmeleri

Belediyemizin 2024 yılı bütçesinde vergi gelirleri için 44.551.000,00 TL gelir tahmininde bulunulmuştur. Ocak-Haziran dönemini kapsayan ilk altı ayda vergi gelirleri, 2023 yılında 14.124.076,28 TL iken, 2024 yılında 1.636.155,68 TL artışla 15.760.231,96 TL olarak gerçekleşmiştir. Vergi gelirlerindeki artış % 11,58 olarak gerçekleşmiştir.

2023 ve 2024 yılları Ocak-Haziran dönemindeki vergi gelirlerinin altı aylık gerçekleşmeleri aşağıda gösterilmiştir.

**Tablo 13: 2023 ve 2024 Yılları Ocak - Haziran Dönemi Vergi Geliri Gerçekleşmeleri**

Vergi Gelirleri	2023 Gerçekleşme Toplamı	2024 Başlangıç Ödeneği	Ocak - Haziran Gerçekleşme		Ocak - Haziran Gerçekleşme Oranı (%)		Artış Oranı (%)
			2023	2024	2023	2024	
Mülkiyet Üzerinden Alınan Vergiler	0,00	0,00	0,00	0,00	0,00	0,00	0,00
Dahilde Alınan Mal Ve Hizmet Vergileri	9.168.927,20	18.251.000,00	5.124.887,73	5.822.680,07	55,89	31,90	13,62
Harçlar	19.956.162,52	26.300.000,00	8.999.188,55	9.937.551,89	45,09	37,79	10,43
Başka Yerde Sınıflandırılmayan Vergiler	0,00	0,00	0,00	0,00	0,00	0,00	0,00
<b>TOPLAM</b>	<b>29.125.089,72</b>	<b>44.551.000,00</b>	<b>14.124.076,28</b>	<b>15.760.231,96</b>	<b>48,49</b>	<b>35,38</b>	<b>11,58</b>



**Şekil 13. 2023 - 2024 Vergi Gelirleri Ocak-Haziran Gerçekleşme Oranları**

## 03. Teşebbüs Ve Mülkiyet Gelirleri



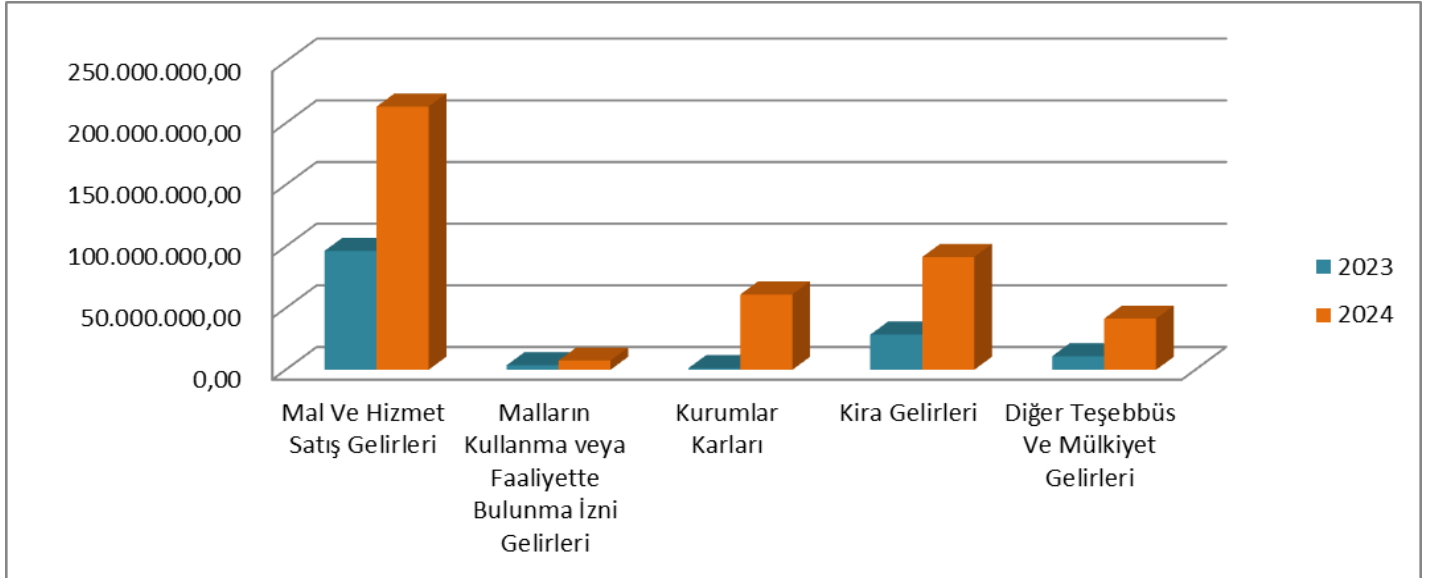
## 2023 ve 2024 Yılları Ocak Haziran Dönemi Teşebbüs ve Mülkiyet Gelirleri Gerçekleşmeleri

Belediyemizin 2024 yılı bütçesinde teşebbüs ve mülkiyet gelirleri için 813.327.000,00 TL gelir tahmininde bulunulmuştur. Ocak-Haziran dönemini kapsayan ilk altı ayda teşebbüs ve mülkiyet gelirleri, 2023 yılında 141.156.966,96 TL iken, 2024 yılında 274.024.692,95 TL artışla 415.181.659,91 TL olarak gerçekleşmiştir. Teşebbüs ve mülkiyet gelirlerinde % 194,13 artış gerçekleşmiştir.

2023 ve 2024 yılları Ocak-Haziran dönemindeki teşebbüs ve mülkiyet gelirlerinin altı aylık gerçekleşmeleri aşağıda gösterilmiştir.

**Tablo 14: 2023 ve 2024 Yılları Ocak - Haziran Dönemi Teşebbüs ve Mülkiyet Geliri Gerçekleşmeleri**

Teşebbüs ve Mülkiyet Gelirleri	2023 Gerçekleşme Toplamı	2024 Başlangıç Ödeneği	Ocak - Haziran Gerçekleşme		Ocak - Haziran Gerçekleşme Oranı (%)		Artış Oranı (%)
			2023	2024	2023	2024	
Mal Ve Hizmet Satış Gelirleri	260.875.288,24	559.576.000,00	96.514.978,82	213.506.445,42	37,00	38,16	121,22
Malların Kullanma veya Faaliyette Bulunma İzni Gelirleri	3.648.262,64	21.000.000,00	3.643.539,14	7.484.983,81	99,87	35,64	105,43
Kurumlar Karları	2.921.109,39	55.000.000,00	1.350.000,00	61.159.873,86	46,22	111,20	4.430,36
Kira Gelirleri	60.757.982,31	104.251.000,00	28.564.854,44	91.526.638,48	47,01	87,79	220,42
Diğer Teşebbüs Ve Mülkiyet Gelirleri	42.015.766,31	73.500.000,00	11.083.594,56	41.503.718,34	26,38	56,47	274,46
<b>TOPLAM</b>	<b>370.218.408,89</b>	<b>813.327.000,00</b>	<b>141.156.966,96</b>	<b>415.181.659,91</b>	<b>38,13</b>	<b>51,05</b>	<b>194,13</b>



**Şekil 14. 2023 – 2024 Yılları Teşebbüs ve Mülkiyet Gelirleri Ocak-Haziran Gerçekleşme Oranları**

#### 04. Alınan Bağış ve Yardımlar ile Özel Gelirler

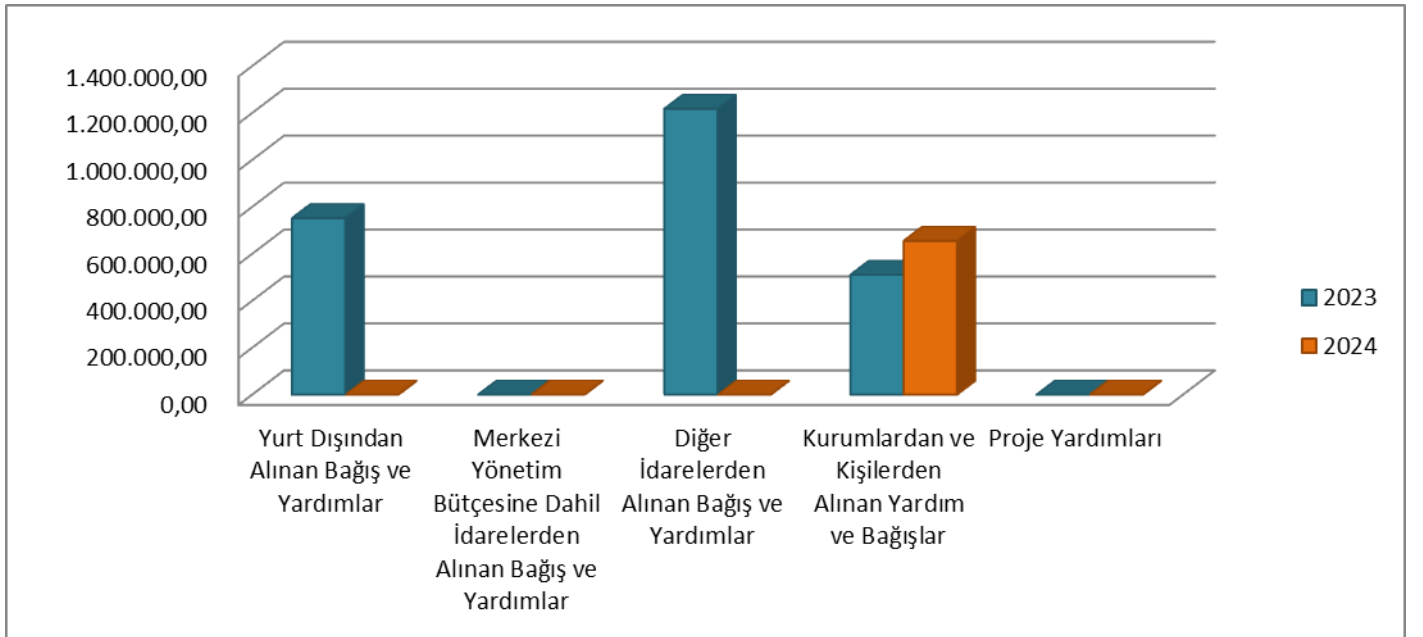
##### 2023 ve 2024 Yılları Ocak -Haziran Dönemi Alınan Bağış, Yardım ve Özel Gelir Gerçekleşmeleri

Belediyemizin 2024 yılı bütçesinde alınan bağış ve yardımlar ile özel gelirler için 29.000,00 TL gelir tahmininde bulunulmuştur. 2023 Yılı Ocak-Haziran dönemini kapsayan ilk altı ayda alınan bağış ve yardımlar ile özel gelirler 2.479.973,90 TL olarak gerçekleşmiş olup, 2023 yılının aynı döneminde 1.824.895,57 TL azalarak 655.078,33 TL gerçekleşme olmuştur. 2024 yılında 2023 yılına göre % 73,59 oranında azalma olmuştur.

2023 ve 2024 yılları Ocak-Haziran dönemindeki alınan bağış ve yardımlar ile özel gelirlerinin altı aylık gerçekleşmeleri aşağıda gösterilmiştir.

**Tablo 15: 2023 ve 2024 Yılları Ocak - Haziran Dönemi Alınan Bağış ve Yardımlar ile Özel Gelirler Gerçekleşmeleri**

Alınan Bağış ve Yardımlar ile Özel Gelirler	2023 Gerçekleşme Toplamı	2024 Başlangıç Ödeneği	Ocak - Haziran Gerçekleşme		Ocak - Haziran Gerçekleşme Oranı (%)		Artış Oranı (%)
			2023	2024	2023	2024	
Yurt Dışından Alınan Bağış ve Yardımlar	751.892,21	3.000,00	751.892,21	0,00	100,00	0,00	0,01
Merkezi Yönetim Bütçesine Dahil İdarelerden Alınan Bağış ve Yardımlar	0,00	0,00	0,00	0,00	0,00	0,00	0,00
Diğer İdarelerden Alınan Bağış ve Yardımlar	1.217.581,69	6.000,00	1.217.581,69	0,00	100,00	0,00	0,01
Kurumlardan ve Kişilerden Alınan Yardım ve Bağışlar	773.388,57	8.000,00	510.500,00	655.078,33	66,01	8.188,48	22,07
Proje Yardımları	0,00	12.000,00	0,00	0,00	0,00	0,00	0,00
<b>TOPLAM</b>	<b>2.742.862,47</b>	<b>29.000,00</b>	<b>2.479.973,90</b>	<b>655.078,33</b>	<b>90,42</b>	<b>2258,89</b>	<b>-73,59</b>



**Şekil 15. 2023 - 2024 Alınan Bağış ve Yardımlar ile Özel Gelirler Ocak-Haziran Gerçekleşme Oranı**

## 05. Diğer Gelirler

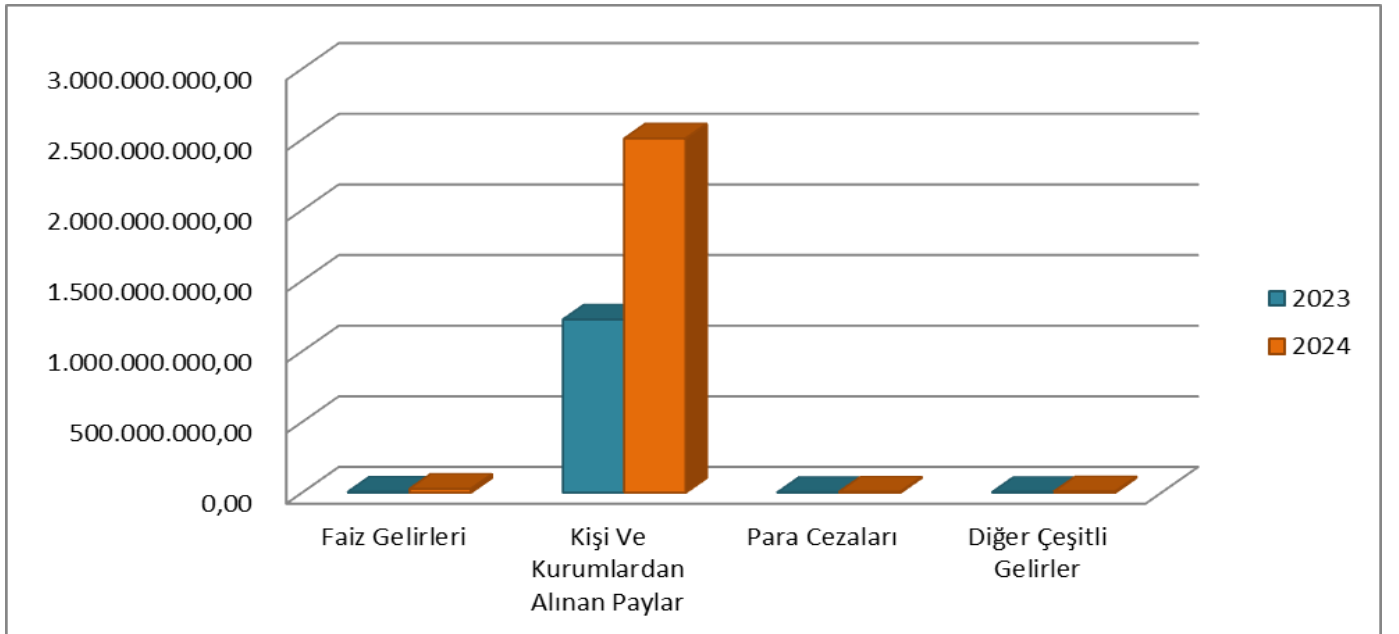
### 2023 ve 2024 Yılları Ocak-Haziran Dönemi Diğer Gelir Gerçekleşmeleri

Belediyemizin 2024 yılı bütçesinde diğer gelirler için 5.497.030.000,00 TL gelir tahmininde bulunulmuştur. Ocak-Haziran dönemini kapsayan ilk altı ayda diğer gelirler, 2023 yılında 1.240.343.675,00 TL iken, 2024 yılında 1.306.675.242,32 TL artışla 2.547.018.917,32 TL olarak gerçekleşmiştir. Diğer gelirlerdeki artış % 105,35 olarak gerçekleşmiştir.

2023 ve 2024 yılları Ocak-Haziran dönemindeki diğer gelirlerinin altı aylık gerçekleşmeleri aşağıda gösterilmiştir.

**Tablo 16: 2023 ve 2024 Yılları Ocak - Haziran Dönemi Diğer Gelirleri Gerçekleşmeleri**

Diğer Gelirler	2023 Gerçekleşme Toplamı	2024 Başlangıç Ödeneği	Ocak - Haziran Gerçekleşme		Ocak - Haziran Gerçekleşme Oranı (%)		Artış Oranı (%)
			2023	2024	2023	2024	
Faiz Gelirleri	27.777.376,87	33.516.000,00	6.613.463,47	26.755.625,49	19,73	79,83	304,56
Kişi Ve Kurumlardan Alınan Paylar	3.272.191.563,62	5.440.797.000,00	1.225.597.119,02	2.506.986.185,02	22,53	46,08	104,55
Para Cezaları	9.749.304,84	12.414.000,00	3.053.552,33	5.597.539,29	24,60	45,09	83,31
Diğer Çeşitli Gelirler	56.532.013,40	10.303.000,00	5.079.540,18	7.679.567,52	49,30	74,54	51,19
<b>TOPLAM</b>	<b>3.366.250.258,73</b>	<b>5.497.030.000,00</b>	<b>1.240.343.675,00</b>	<b>2.547.018.917,32</b>	<b>36,85</b>	<b>46,33</b>	<b>105,35</b>



**Şekil 16. 2023 - 2024 Diğer Gelirler Ocak-Haziran Gerçekleşme Oranı**

## 06. Sermaye Gelirleri

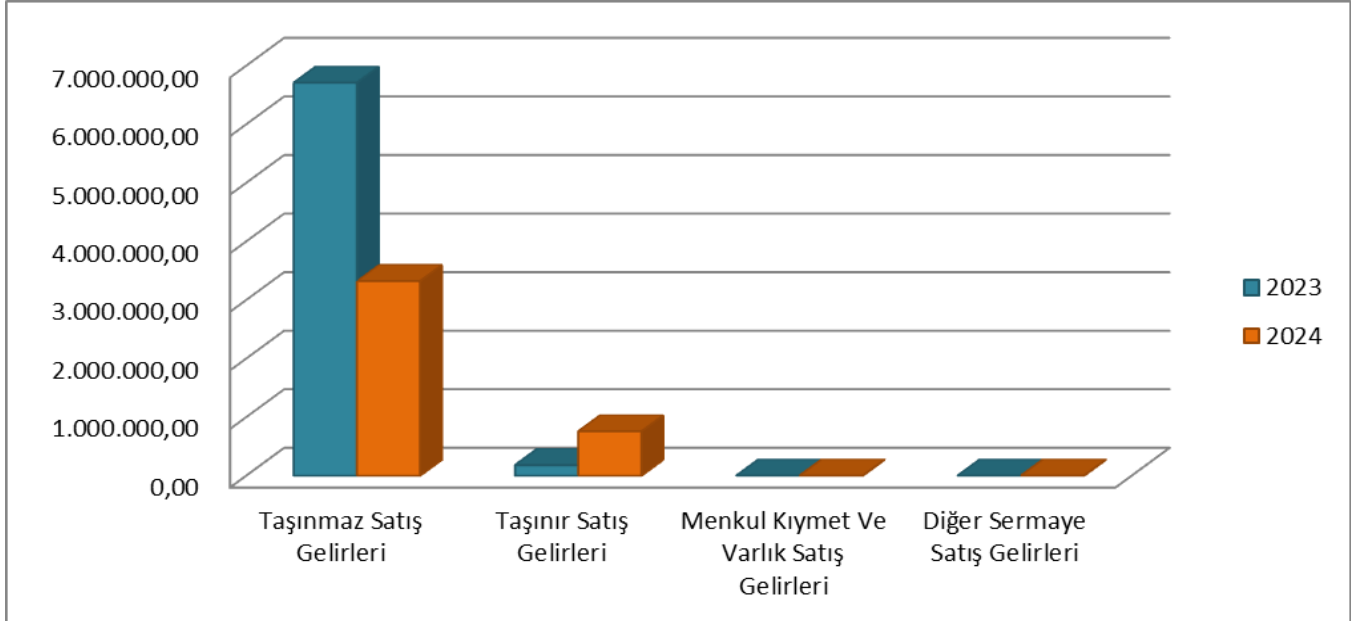
### 2023 ve 2024 Yılları Ocak-Haziran Dönemi Sermaye Gelirleri Gerçekleşmeleri

Belediyemizin 2024 yılı bütçesinde sermaye gelirleri için 1.020.307.000,00 TL gelir tahmininde bulunulmuştur. Ocak-Haziran dönemini kapsayan ilk altı ayda sermaye gelirleri, 2023 yılında 6.888.189,90 TL iken, 2024 yılında 2.809.528,86 TL azalışla 4.078.661,04 TL olarak gerçekleşmiştir. Sermaye gelirleri % 40,79 azalmış olarak gerçekleşmiştir.

2023 ve 2024 yılları Ocak-Haziran dönemindeki sermaye gelirlerinin altı aylık gerçekleşmeleri aşağıda gösterilmiştir.

**Tablo 17: 2023 ve 2024 Yılları Ocak - Haziran Dönemi Sermaye Gelirleri Gerçekleşmeleri**

Sermaye Gelirleri	2023 Gerçekleşme Toplamı	2024 Başlangıç Ödeneği	Ocak - Haziran Gerçekleşme		Ocak - Haziran Gerçekleşme Oranı (%)		Artış Oranı (%)
			2023	2024	2023	2024	
Taşınmaz Satış Gelirleri	31.824.550,00	1.020.001.000,00	6.708.050,00	3.322.661,04	21,08	0,33	-50,47
Taşınır Satış Gelirleri	180.139,90	303.000,00	180.139,90	756.000,00	100,00	249,50	0,06
Menkul Kıymet Ve Varlık Satış Gelirleri	0,00	2.000,00	0,00	0,00	0,00	0,00	0,00
Diğer Sermaye Satış Gelirleri	0,00	1.000,00	0,00	0,00	0,00	0,00	0,00
<b>TOPLAM</b>	<b>32.004.689,90</b>	<b>1.020.307.000,00</b>	<b>6.888.189,90</b>	<b>4.078.661,04</b>	<b>21,52</b>	<b>0,40</b>	<b>-40,79</b>



**Şekil 17. 2023 - 2024 Sermaye Gelirleri Ocak-Haziran Gerçekleşme Oranı**

## 09. Red ve İadeler

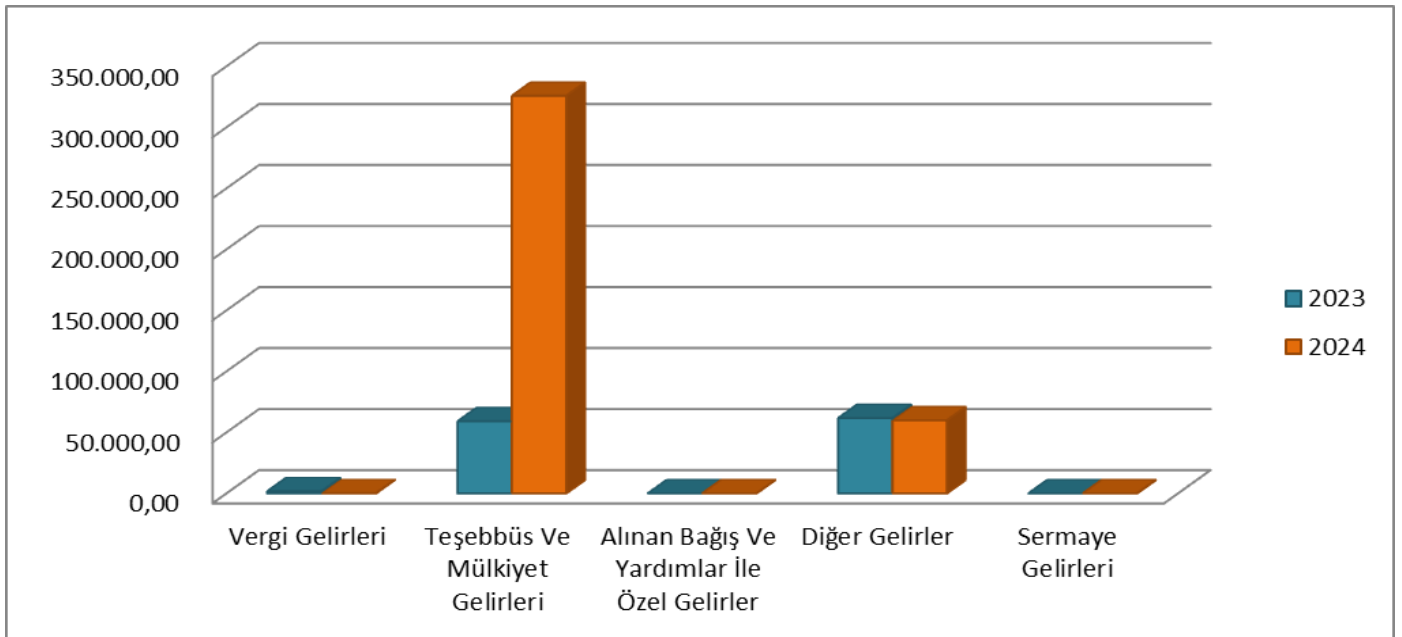
### 2023 ve 2024 Yılları Ocak Haziran Dönemi Red ve İade Gerçekleşmeleri (-)

Belediyemizin 2024 yılı bütçesinde bütçe gelirlerinden red ve iadeler için 44.000,00 TL tahminde bulunulmuştur. Ocak-Haziran dönemini kapsayan ilk altı ayda bütçe gelirlerinden red ve iadeler, 2023 yılında 122.491,76 TL iken 2024 yılında 263.330,92 TL artışla 385.822,68 TL olarak gerçekleşmiştir. Bütçe gelirlerinden red ve iadelerdeki artış % 214,98 olarak gerçekleşmiştir.

2023 ve 2024 yılları Ocak-Haziran dönemindeki bütçe gelirlerinden red ve iadelerin altı aylık gerçekleştirmeleri aşağıda gösterilmiştir.

**Tablo 18: 2023 ve 2024 Yılları Ocak - Haziran Dönemi Red ve İade Gerçekleştirmeleri**

Red ve İadeler	2023 Gerçekleşme Toplamı	2024 Başlangıç Ödeneği	Ocak - Haziran Gerçekleşme		Ocak - Haziran Gerçekleşme Oranı (%)		Artış Oranı (%)
			2023	2024	2023	2024	
Vergi Gelirleri	11.414,69	5.000,00	1.732,19	127,50	15,18	2,55	-92,64
Teşebbüs Ve Mülkiyet Gelirleri	160.994,77	6.000,00	59.057,59	325.815,76	36,68	5.430,26	451,69
Alınan Bağış Ve Yardımlar İle Özel Gelirler	0,00	7.000,00	0,00	0,00	0,00	0,00	0,00
Diğer Gelirler	161.749,87	16.000,00	61.701,98	59.879,42	38,15	374,25	-2,95
Sermaye Gelirleri	0,00	10.000,00	0,00	0,00	0,00	0,00	0,00
<b>TOPLAM</b>	<b>334.159,33</b>	<b>44.000,00</b>	<b>122.491,76</b>	<b>385.822,68</b>	<b>36,66</b>	<b>876,87</b>	<b>214,98</b>



**Şekil 18. 2023- 2024 Red ve İade Ocak-Haziran Gerçekleşme Oranı**

### C. Finansman

2024 mali yılı için Finansmanın Ekonomik Sınıflandırması Cetvelinde 1.900.000.000,00 TL iç borçlanma öngörülmüş olup dış borçlanma öngörülmemiştir. Toplam 415.200.000,00 TL iç ve dış borç ödemesi tahmin edilmiştir.

Ocak-Haziran 2024 döneminde iç borçlanma yapılmamış olup aynı dönemde 106.255.110,46 TL iç borç, 102.038.655,74 TL dış borç ödemesi yapılmıştır.

## I-TEMmuz-ARALIK 2024 DÖNEMİNE İLİŞKİN BEKLENTİLER VE HEDEFLER

Bütçe gider ve gelirlerinin 2024 mali yılı Ocak-Haziran dönemi gerçekleştirmeleri ve Temmuz-Aralık dönemine ilişkin gerçekleşme tahminlerine ilişkin cetveller rapor ekinde yer almaktadır.

### A. Bütçe Giderleri

Ödeneklerin gider türleri itibariyle dağılımı ve yılsonu tahmini gerçekleştirmeleri aşağıdaki tabloda gösterilmiştir.

**Tablo 19: 2024 Yılı Bütçe Gider Gerçekleştirmeleri Tahmini**

Bütçe Tertibi	2024 Yılı Başlangıç Ödeneği	2024 Yılı Ocak - Haziran Dönemi Gerçekleşme	2024 Yılı Temmuz- Aralık Dönemi (Tahmini)	2024 Yılı Sonu Gerçekleşme Tahmini
PERSONEL GİDERLERİ	695.352.000,00	393.935.566,80	400.539.031,36	114,26
SOSYAL GÜVENLİK KURUMLARINA DEVLET PRİMİ GİDERLERİ	93.270.000,00	44.039.422,68	45.240.423,77	95,72
MAL VE HİZMET ALIM GİDERLERİ	4.122.881.000,00	1.646.002.821,29	2.722.879.808,57	105,97
FAİZ GİDERLERİ	152.500.000,00	75.690.445,72	67.114.034,63	93,64
CARİ TRANSFERLER	265.917.000,00	173.208.198,63	281.280.000,00	170,91
SERMAYE GİDERLERİ	2.631.780.000,00	376.645.807,77	301.267.621,23	25,76
SERMAYE TRANSFERLERİ	210.300.000,00	128.132.611,48	100.000.000,00	108,48
BORÇ VERME	3.000.000,00	0,00	0,00	0,00
YEDEK ÖDENEKLER	685.000.000,00	0,00	0,00	0,00
	<b>8.860.000.000,00</b>	<b>2.837.654.874,37</b>	<b>3.918.320.919,56</b>	<b>76,25</b>

#### 01. Personel Giderleri

Ocak-Haziran 2024 döneminde 393.935.566,80 TL olan personel giderlerinin Temmuz-Aralık 2024 döneminde 400.539.031,36 TL olarak gerçekleşmesi tahmin edilmektedir. Yıl sonu gerçekleşmesinin başlangıç ödeneğinin %114,26'si oranında olması beklenmektedir.

#### 02. Sosyal Güvenlik Kurumlarına Devlet Primi Giderleri

Ocak-Haziran 2024 döneminde 44.039.422,68 TL olan sosyal güvenlik kurumlarına devlet primi giderlerinin Temmuz-Aralık 2024 döneminde 45.240.423,77 TL olarak gerçekleşmesi tahmin edilmektedir. Yıl sonu gerçekleşmesinin başlangıç ödeneğinin %95,72'si oranında olması beklenmektedir.

#### 03. Mal ve Hizmet Alım Giderleri

Ocak-Haziran 2024 döneminde 1.646.002.821,29 TL olan mal ve hizmet alım giderlerinin Temmuz-Aralık 2024 döneminde 2.722.879.808,56 TL olarak gerçekleşmesi tahmin edilmektedir. Yıl sonu gerçekleşmesinin başlangıç ödeneğinin % 105,97'si oranında olması beklenmektedir.

#### 04. Faiz Giderleri

Ocak-Haziran 2024 döneminde 75.690.445,72 TL olan faiz giderlerinin Temmuz-Aralık 2024 döneminde 67.114.034,63 TL olarak gerçekleşmesi tahmin edilmektedir. Yıl sonu gerçekleşmesinin başlangıç ödeneğinin % 93,64'ü oranında olacağı beklenmektedir.

## 05. Cari Transferler

Ocak-Haziran 2024 döneminde 173.208.198,63 TL olan cari transferlerin Temmuz-Aralık 2024 döneminde 281.280.000,00 TL olarak gerçekleşmesi tahmin edilmektedir. Yıl sonu gerçekleşmesinin başlangıç ödeneğinin % 170,91'i oranında gerçekleşeceği beklenmektedir.

## 06. Sermaye Giderleri

Ocak-Haziran 2024 döneminde 376.645.807,77 TL olan sermaye giderlerinin Temmuz-Aralık 2024 döneminde 301.267.621,23 TL olarak gerçekleşmesi tahmin edilmektedir. Yıl sonu gerçekleşmesinin başlangıç ödeneğinin % 25,76'si oranında olması beklenmektedir.

## 07. Sermaye Transferleri

Ocak-Haziran 2024 döneminde 128.132.611,48 TL olan sermaye transferlerinde Temmuz-Aralık 2024 döneminde 100.000.000,00 TL olarak gerçekleşmesi tahmin edilmektedir. Yıl sonu gerçekleşmesinin başlangıç ödeneğinin % 108,48'i oranında olması beklenmektedir.

## 08. Borç Verme

Ocak- Haziran 2024 döneminde borç verme gerçekleşmemiş olup Temmuz- Aralık döneminde borç verilmesi beklenmemektedir .

## B. Bütçe Gelirleri

2024 mali yılı bütçesinde 7.375.200.000,00 TL tahmini bütçe gelirin 2.982.308.725,88 TL'si Ocak-Haziran 2024 döneminde gerçekleşmiştir. Temmuz-Aralık 2024 dönemi gerçekleşmesinin 3.785.880.497,86 TL olması beklenmektedir. Başlangıç ödeneğine göre 2024 yıl sonu gerçekleşmesinin % 91,77 olacağı tahmin edilmektedir.

**Tablo 20: 2023 Yılı Bütçe Gelir Gerçekleşmeleri Tahmini**

Bütçe Tertibi	2024 Yılı Başlangıç Ödeneği	2024 Yılı Ocak-Haziran Dönemi Gerçekleşme	2024 Yılı Temmuz-Aralık Dönemi (Tahmini)	2024 Yılı Sonu Gerçekleşme Tahmini
VERGİ GELİRLERİ	44.551.000,00	15.760.231,96	12.241.768,04	62,85
TEŞEBBÜS VE MÜLKİYET GELİRLERİ	813.327.000,00	415.181.659,91	269.429.340,09	84,17
ALINAN BAĞIŞ VE YARDIMLAR İLE ÖZEL GELİRLER	29.000,00	655.078,33	0,00	2.258,89
DİĞER GELİRLER	5.497.030.000,00	2.547.018.917,32	3.504.156.389,73	110,08
SERMAYE GELİRLERİ	1.020.307.000,00	4.078.661,04	53.000,00	0,40
RED VE İADELER (-)	44.000,00	385.822,68	0,00	876,87
<b>TOPLAM</b>	<b>7.375.200.000,00</b>	<b>2.982.308.725,88</b>	<b>3.785.880.497,86</b>	<b>91,77</b>

## C. Finansman

2024 mali yılının Temmuz - Aralık döneminde yaklaşık 113.515.321,48 TL iç borç, 115.116.112,43 TL ise dış borç anapara ödemesi yapılması öngörülmektedir.

2023 – 2024 yıllarına ait gelir - gider gerçekleştirmelerine ilişkin detaylı tutarlar Ek-1 ve Ek-2' deki tablolarda gösterilmiştir.

### III- OCAK - HAZİRAN DÖNEMİNDE GERÇEKLEŞTİRİLEN VE TEMMUZ – ARALIK 2024 DÖNEMİNDE YÜRÜTÜLECEK FAALİYETLER

#### A. Ocak - Haziran Döneminde Gerçekleştirilen Faaliyetler

Eskişehir Büyükşehir Belediyesinin 2024 yılı Ocak-Haziran döneminde yürüttüğü faaliyetler aşağıdaki gibi özetlenebilir.

- ❖ Kamulaştırmalar
- ❖ Kırsal ve Kent İçi Yol Yapımları ve Onarımları
- ❖ Gündoğdu-2 Kentsel Dönüşüm ve Gelişim Projesi Etap-A
- ❖ Yaşam Parkı Yapım İşi
- ❖ II. Sınıf Düzenli Depolama Tesisi Yapım İşi
- ❖ Güneş Enerjisi Santralleri Kurulması Projesi
- ❖ Kırka Futbol Sahasına Tribün Yapımı
- ❖ Odunpazarı Öngörünüm Bölgesi B-C Blok ve Ahşap Bina Yapım İşi
- ❖ Eskişehir Spor Köyü Yapım İşi
- ❖ Bisiklet Yolları ve Bisiklet Park İstasyonlarının Yapımı Projesi
- ❖ Muhtelif Park Yapımları ve Bakımları
- ❖ Yenilenebilir Enerji Yönetimi Faaliyetleri
- ❖ Enerji Verimliliği Yönetimi Faaliyetleri
- ❖ Atık Yönetimi Faaliyetleri
- ❖ İklim Değişikliğiyle Mücadele Faaliyetleri
- ❖ Çevrenin Korunmasına Yönelik Denetim Faaliyetleri
- ❖ Çevre Koruma Bilincinin Arttırılması Faaliyetleri
- ❖ Çevresel Gürültü Yönetimi Faaliyetleri
- ❖ Bitkisel Üretim Faaliyetleri
- ❖ Hayvanat Bahçesi Faaliyetleri
- ❖ Yayalaştırma Projesi
- ❖ Ulaşım ve Trafik Planlama Faaliyetleri
- ❖ Toplu Taşıma Faaliyetleri
- ❖ Terminal Hizmetlerine İlişkin Faaliyetler
- ❖ UKOME Faaliyetleri
- ❖ Trafik Hizmetleri ve Ticari Araçlarla İlgili Faaliyetler
- ❖ Trafik İşaretleme ve Sinyalizasyon Sistemi Faaliyetleri
- ❖ Kavşak Fiziki Düzenleme Faaliyetleri
- ❖ AYKOME Faaliyetleri
- ❖ İmar Uygulama ve Denetleme Faaliyetleri
- ❖ Harita ve İmar Bilgi İşlem Faaliyetleri
- ❖ Mimari Estetik Komisyonu Faaliyetleri
- ❖ Koruma, Uygulama ve Denetim Faaliyetleri
- ❖ Kentsel Dönüşüm Faaliyetleri
- ❖ Afet Koordinasyon Faaliyetleri
- ❖ Sivil Savunma Faaliyetleri
- ❖ İtfaiye Hizmeti Faaliyetleri
- ❖ İtfaiye Denetim ve Kontrol Faaliyetleri
- ❖ İtfaiye Eğitim Faaliyetleri
- ❖ Zabıta Denetim ve Kontrol Faaliyetleri
- ❖ Zabıta Trafik Faaliyetleri
- ❖ Zabıta Destek Faaliyetleri
- ❖ Zabıta İdari ve Planlama Faaliyetleri
- ❖ Zabıta Eğitim Faaliyetleri
- ❖ Ölçü ve Ayar Hizmetleri Faaliyeti
- ❖ Hal Denetim Faaliyetleri
- ❖ Sağlık Hizmetleri Faaliyetleri
- ❖ Haşere Mücadelesi Faaliyetleri
- ❖ Veterinerlik Hizmetleri Faaliyeti
- ❖ Cenaze ve Mezarlık Hizmetleri Faaliyeti
- ❖ İşyeri Ruhsatlandırma ve Denetleme Faaliyetleri
- ❖ Çiftçi Destekleme Faaliyetleri
- ❖ İyi Tarım Uygulamalarının Teşvik Edilmesine Yönelik Faaliyetler
- ❖ Tarımsal Üretim ve Gelirlerin Arttırılmasına Yönelik Faaliyetler
- ❖ Kooperatif, Birlik vb. Tüzel Kişiliklerle Yürütülen Projelere Yönelik Faaliyetler
- ❖ Üretici Market Faaliyetleri
- ❖ Turizm ve Tanıtma Faaliyetleri
- ❖ Turizm Zabıta Faaliyetleri



- ❖ Kursiyer Eğitim Hizmeti Faaliyetleri
- ❖ Gençlere Yönelik Faaliyetler
- ❖ Online ve Mobil Eğitim Faaliyetleri
- ❖ Gençlik ve Eğitim Merkezlerinin Açılması Projesi
- ❖ Konser Düzenleme Faaliyetleri
- ❖ Tiyatro Gösterileri Düzenleme Faaliyetleri
- ❖ Sahnelerde Yapılacak Etkinlik Faaliyetleri
- ❖ Festival Düzenleme Faaliyetleri
- ❖ Sergi Düzenleme Faaliyetleri
- ❖ Kurs Düzenleme Faaliyetleri
- ❖ Müze Hizmetlerine İlişkin Faaliyetler
- ❖ Spor Faaliyetleri
- ❖ Spor Tesislerine Yönelik Faaliyetler
- ❖ Organizasyon Düzenleme ve Destekleme Faaliyetleri
- ❖ Amatör Spor Kulüplerine Yardım ve Başarılı Sporcuları Ödüllendirme Faaliyetleri
- ❖ Toplumsal Cinsiyete Duyarlı Bütçelemeye Yönelik Faaliyetler
- ❖ Engellilere Yönelik Faaliyetler
- ❖ Kadınlara Yönelik Faaliyetler
- ❖ Çocuklara Yönelik Faaliyetler
- ❖ Yaşlılara Yönelik Faaliyetler
- ❖ Bilimi Sevdirmeye Yönelik Faaliyetler
- ❖ Hayal Gücünü Geliştirmeye Yönelik Faaliyetler
- ❖ Evde Bakım Hizmeti Faaliyetleri
- ❖ Özel Gereksinimli Gruplara Okul Öncesi Eğitim Faaliyetleri
- ❖ Sosyal Hizmet ve Yardım Faaliyetleri
- ❖ Aşevi Hizmetleri Faaliyeti
- ❖ Gelirlerin Arttırılması Faaliyetleri
- ❖ Finansal Kapasitenin Geliştirilmesi Faaliyetleri
- ❖ Stratejik Yönetim ve İç Kontrol Faaliyetleri
- ❖ Muhasebe Faaliyetleri
- ❖ Ön Mali Kontrol Faaliyetleri
- ❖ Teknik Destek Faaliyetleri
- ❖ Donanım Faaliyetleri
- ❖ Yazılım Faaliyetleri
- ❖ Coğrafi Bilgi Sistemleri Faaliyetleri
- ❖ Bilgi Ağları Faaliyetleri
- ❖ Bilişim Sistemlerine Yönelik Eğitim Faaliyetleri
- ❖ İstatistiki Veri Derleme Faaliyetleri
- ❖ Eğitim Faaliyetleri
- ❖ İnsan Kaynakları Faaliyetleri
- ❖ Çalışanlara Yönelik Etkinlik Faaliyetleri
- ❖ Taşıt ve İş Makinelerinin Bakım, Onarım Faaliyetleri
- ❖ Bina ve Tesis Bakım, Onarım Faaliyetleri
- ❖ Taşınmaz Bilgi Sistemi Faaliyetleri
- ❖ İfraz ve Tevhid Faaliyetleri
- ❖ Yapım İşleri Kontrollük Hizmeti Faaliyetleri
- ❖ Özel Güvenlik Hizmetleri Faaliyetleri
- ❖ Temizlik Hizmetleri Faaliyetleri
- ❖ Ulaştırma Hizmetleri Faaliyetleri
- ❖ Basın ve Yayın Faaliyetleri
- ❖ Halkla İlişkiler Faaliyetleri
- ❖ Dış İlişkiler Faaliyetleri
- ❖ Katılımcılığın Arttırılması Faaliyetleri
- ❖ Muhtarlık Faaliyetleri

## B. Temmuz - Aralık Döneminde Yürütülecek Faaliyetler

2024 Yılı Temmuz - Aralık döneminde yürütülmesi düşünülen faaliyetler aşağıda yer almaktadır.

- ❖ Kamulaştırmalar
- ❖ Kırsal ve Kent İçi Yol Yapımları ve Onarımları
- ❖ Gündoğdu-2 Kentsel Dönüşüm ve Gelişim Projesi Etap-A
- ❖ Yaşam Parkı Yapım İşi
- ❖ II. Sınıf Düzenli Depolama Tesisi Yapım İşi
- ❖ Güneş Enerjisi Santralleri Kurulması Projesi
- ❖ Odunpazarı Öngörünüm Bölgesi B-C Blok ve Ahşap Bina Yapım İşi
- ❖ Eskişehir Spor Köyü Yapım İşi
- ❖ Hayvan Barınağı ve Rehabilitasyon Merkezi Yapım İşi
- ❖ Afet Koordinasyon ve Lojistik Merkezi Yapım İşi
- ❖ Geçici Barınma Evi Projesi
- ❖ Mobil Toprak Analiz Laboratuvarı
- ❖ Halket Projesi
- ❖ Hizmet Binaları ve Atölye Yapımları
- ❖ Eğitim, Hizmet Tesisleri Yapımı
- ❖ Sosyal Tesisleri Yapımı
- ❖ Spor Tesisleri ve Spor Merkezleri Yapımı
- ❖ Karayolu ve Demiryolu Üst Geçit Yapımı
- ❖ Yenikent Mahallesi Off-Road Dağ Bisikleti ve Motocross Parkuru
- ❖ Kumlubele Mahallesi Çok Amaçlı Açık Spor Sahası Yapım İşi
- ❖ Katı Atık Düzensiz Depolama Alanının Rehabilitasyonu
- ❖ Sarıungur Göleti Prefabrik Tesis Yapımı
- ❖ Sinyalize Kavşaklara Uzaktan Algılama Sistemi Kurulması
- ❖ Elektronik Akıllı Kavşak Kurulumu Projesi
- ❖ Otobüs Alımı Projesi
- ❖ Tramvay Hattı Yapımı
- ❖ Bisiklet Yolları ve Bisiklet Park İstasyonlarının Yapımı Projesi
- ❖ Bisiklet Paylaşım Sistemi Projesi
- ❖ Otopark Yapımları
- ❖ Halk Evi Binası Rekonstrüksiyon İşi
- ❖ İmar Planları Yapım ve Revizyonları
- ❖ Tarihi ve Kültürel Mirasın Korunması ve Geliştirilmesine Yönelik Uygulama Çalışmaları
- ❖ İtfaiye Aracı Alımı
- ❖ Muhtelif Park Yapımları ve Bakımları
- ❖ Üretim ve Rehabilitasyon Barınak Merkezi Yapımı
- ❖ Seraların Modernize Edilmesi İşi
- ❖ Sarıungur Göleti Prefabrik Tesis Yapımı
- ❖ İtfaiye Grup Amirliği Binası
- ❖ Yenilenebilir Enerji Yönetimi Faaliyetleri
- ❖ Enerji Verimliliği Yönetimi Faaliyetleri
- ❖ Atık Yönetimi Faaliyetleri
- ❖ İklim Değişikliğiyle Mücadele Faaliyetleri
- ❖ Çevrenin Korunmasına Yönelik Denetim Faaliyetleri
- ❖ Çevre Koruma Bilincinin Artırılması Faaliyetleri
- ❖ Çevresel Gürültü Yönetimi Faaliyetleri
- ❖ Bitkisel Üretim Faaliyetleri
- ❖ Hayvanat Bahçesi Faaliyetleri
- ❖ Yayalaştırma Projesi
- ❖ Ulaşım ve Trafik Planlama Faaliyetleri
- ❖ Toplu Taşıma Faaliyetleri
- ❖ Terminal Hizmetlerine İlişkin Faaliyetler
- ❖ UKOME Faaliyetleri
- ❖ Trafik Hizmetleri ve Ticari Araçlarla İlgili Faaliyetler
- ❖ Trafik İşaretleme ve Sinyalizasyon Sistemi Faaliyetleri
- ❖ Kavşak Fiziki Düzenleme Faaliyetleri
- ❖ AYKOME Faaliyetleri
- ❖ İmar Uygulama ve Denetleme Faaliyetleri
- ❖ Harita ve İmar Bilgi İşlem Faaliyetleri
- ❖ Mimari Estetik Komisyonu Faaliyetleri
- ❖ Koruma, Uygulama ve Denetim Faaliyetleri
- ❖ Kentsel Dönüşüm Faaliyetleri
- ❖ Afet Koordinasyon Faaliyetleri

- ❖ Sivil Savunma Faaliyetleri
- ❖ İtfaiye Hizmeti Faaliyetleri
- ❖ İtfaiye Denetim ve Kontrol Faaliyetleri
- ❖ İtfaiye Eğitim Faaliyetleri
- ❖ Zabıta Denetim ve Kontrol Faaliyetleri
- ❖ Zabıta Trafik Faaliyetleri
- ❖ Zabıta Destek Faaliyetleri
- ❖ Zabıta İdari ve Planlama Faaliyetleri
- ❖ Zabıta Eğitim Faaliyetleri
- ❖ Ölçü ve Ayar Hizmetleri Faaliyeti
- ❖ Hal Denetim Faaliyetleri
- ❖ Sağlık Hizmetleri Faaliyetleri
- ❖ Haşere Mücadelesi Faaliyetleri
- ❖ Veterinerlik Hizmetleri Faaliyeti
- ❖ Cenaze ve Mezarlık Hizmetleri Faaliyeti
- ❖ İşyeri Ruhsatlandırma ve Denetleme Faaliyetleri
- ❖ Çiftçi Destekleme Faaliyetleri
- ❖ İyi Tarım Uygulamalarının Teşvik Edilmesine Yönelik Faaliyetler
- ❖ Tarımsal Üretim ve Gelirlerin Arttırılmasına Yönelik Faaliyetler
- ❖ Kooperatif, Birlik vb. Tüzel Kişiliklerle Yürütülen Projelere Yönelik Faaliyetler
- ❖ Üretici Market Faaliyetleri
- ❖ Turizm ve Tanıtma Faaliyetleri
- ❖ Turizm Zabıta Faaliyetleri
- ❖ Kursiyer Eğitim Hizmeti Faaliyetleri
- ❖ Gençlere Yönelik Faaliyetler
- ❖ Online ve Mobil Eğitim Faaliyetleri
- ❖ Gençlik ve Eğitim Merkezlerinin Açılması Projesi
- ❖ Konser Düzenleme Faaliyetleri
- ❖ Tiyatro Gösterileri Düzenleme Faaliyetleri
- ❖ Sahnelerde Yapılacak Etkinlik Faaliyetleri
- ❖ Festival Düzenleme Faaliyetleri
- ❖ Sergi Düzenleme Faaliyetleri
- ❖ Kurs Düzenleme Faaliyetleri
- ❖ Müze Hizmetlerine İlişkin Faaliyetler
- ❖ Spor Faaliyetleri
- ❖ Spor Tesislerine Yönelik Faaliyetler
- ❖ Organizasyon Düzenleme ve Destekleme Faaliyetleri
- ❖ Amatör Spor Kulüplerine Yardım ve Başarılı Sporcuları Ödüllendirme Faaliyetleri
- ❖ Toplumsal Cinsiyete Duyarlı Bütçelemeye Yönelik Faaliyetler
- ❖ Engellilere Yönelik Faaliyetler
- ❖ Kadınlara Yönelik Faaliyetler
- ❖ Çocuklara Yönelik Faaliyetler
- ❖ Yaşlılara Yönelik Faaliyetler
- ❖ Bilimi Sevdirmeye Yönelik Faaliyetler
- ❖ Hayal Gücünü Geliştirmeye Yönelik Faaliyetler
- ❖ Evde Bakım Hizmeti Faaliyetleri
- ❖ Özel Gereksinimli Gruplara Okul Öncesi Eğitim Faaliyetleri
- ❖ Sosyal Hizmet ve Yardım Faaliyetleri
- ❖ Aşevi Hizmetleri Faaliyeti
- ❖ Gelirlerin Arttırılması Faaliyetleri
- ❖ Finansal Kapasitenin Geliştirilmesi Faaliyetleri
- ❖ Stratejik Yönetim ve İç Kontrol Faaliyetleri
- ❖ Muhasebe Faaliyetleri
- ❖ Ön Mali Kontrol Faaliyetleri
- ❖ Teknik Destek Faaliyetleri
- ❖ Donanım Faaliyetleri
- ❖ Yazılım Faaliyetleri
- ❖ Coğrafi Bilgi Sistemleri Faaliyetleri
- ❖ Bilgi Ağları Faaliyetleri
- ❖ Bilişim Sistemlerine Yönelik Eğitim Faaliyetleri
- ❖ İstatistikî Veri Derleme Faaliyetleri
- ❖ Eğitim Faaliyetleri
- ❖ İnsan Kaynakları Faaliyetleri
- ❖ Çalışanlara Yönelik Etkinlik Faaliyetleri
- ❖ Taşıt ve İş Makinelerinin Bakım, Onarım Faaliyetleri
- ❖ Bina ve Tesis Bakım, Onarım Faaliyetleri
- ❖ Taşınmaz Bilgi Sistemi Faaliyetleri

- ❖ İfraz ve Tevhid Faaliyetleri
- ❖ Yapım İŖi Kontrollük Hizmeti Faaliyetleri
- ❖ Özel Gvenlik Hizmetleri Faaliyetleri
- ❖ Temizlik Hizmetleri Faaliyetleri
- ❖ UlaŖtırma Hizmetleri Faaliyetleri
- ❖ Basın ve Yayın Faaliyetleri
- ❖ Halkla İliŖkiler Faaliyetleri
- ❖ DıŖ İliŖkiler Faaliyetleri
- ❖ Katılımcılıđın Arttırılması Faaliyetleri
- ❖ Muhtarlık Faaliyetleri



